

ARGEA - REGISTRO UFFICIALE
0048864 - 24/05/2018
Classifiche: 01.03
Allegati : 1



Agenzia ARGEA SARDEGNA

AGENZIA REGIONALE PER LA GESTIONE
E L'EROGAZIONE DEGLI AIUTI IN AGRICOLTURA
SEDE LEGARE: ORISTANO – VIA CAGLIARI, 276

L'ORGANO DI REVISIONE

Verbale n. 2 del 23 Maggio 2018

Il giorno 23 Maggio 2018 alle ore 14.00, presso lo studio del Presidente Mario Pingerna in Sassari, Viale Dante n. 2 si è riunito il Collegio dei revisori dei conti nelle persone di:

Mario Pingerna - Presidente

Antonio Serreli – Componente in collegamento telefonico

Giuseppina Sanna – Componente

Premesso che l'organo di revisione ha:

- esaminato la proposta di bilancio di previsione 2018-2020, unitamente agli allegati di legge;
- visto il D.Lgs. 18 agosto 2000, n. 267 «Testo unico delle leggi sull'ordinamento degli enti locali» (TUEL);
- visto il D.Lgs. 118/2011 e la versione aggiornata dei principi contabili generali ed applicati

Presenta

l'allegata relazione quale parere sulla proposta di bilancio di previsione per gli esercizi 2018-2020 che forma parte integrante e sostanziale del presente verbale.

L'ORGANO DI REVISIONE

Dr. Mario Pingerna

Dr. Antonio Serreli

Dr. Giuseppina Sanna

Agenzia ARGEA SARDEGNA

**AGENZIA REGIONALE PER LA GESTIONE
E L'EROGAZIONE DEGLI AIUTI IN AGRICOLTURA
SEDE LEGARE: ORISTANO – VIA CAGLIARI, 276**

***PARERE
DELL'ORGANO DI REVISIONE
ALLA PROPOSTA
DI BILANCIO DI PREVISIONE
PER GLI ESERCIZI 2018/2020
E DOCUMENTI ALLEGATI***

L'Organo di revisione

Dr Mario Pingerna

Dr Giuseppina Sanna

Dr Antonio Serreli

Handwritten signature: E. P. Sanna

VERIFICHE PRELIMINARI

L'Organo di revisione dell'Agenzia Regionale per il sostegno all'Agricoltura, "Argea", composto dal dottor Mario Pingerna, dalla dottoressa Giuseppina Sanna e dal dottor Antonio Serreli, nominati con Decreto Presidenziale n. 29 del 17.04.2018, hanno ricevuto, in date diverse dal 02.05.2018 al 23.05.2018 lo Schema di bilancio di previsione per gli esercizi 2018/2020 con la bozza di determinazione del Direttore Generale, relativa alla sua approvazione completo dei seguenti allegati:

- il Prospetto esplicativo del risultato presunto di amministrazione 2017;
- il Prospetto concernente la composizione, per missioni e programmi, del "Fondo pluriennale vincolato";
- la Nota integrativa;

visti

- il Dlgs. n. 118/11 ("*Armonizzazione dei sistemi contabili e degli schemi di bilancio*");
- gli Schemi di bilancio di previsione finanziario validi a decorrere dal 2018 (Allegato n. 9, al Dlgs. n. 118/11);
- i seguenti principi contabili aggiornati:
 - o principio contabile applicato della programmazione (Allegato n. 4/1, al Dlgs. n. 118/11);
 - o principio contabile applicato della contabilità finanziaria (Allegato n. 4/2, al Dlgs. n. 118/11);
 - o principio contabile applicato della contabilità economico-patrimoniale (Allegato n. 4/3, al Dlgs. n. 118/11);
- il Dlgs. n. 267/00 (Tuel);
- lo Statuto ed il Regolamento di contabilità dell'Ente;

dato atto

- che tutti i documenti contabili in precedenza richiamati sono stati predisposti e redatti sulla base del sistema di codifica, descrizione e classificazione dei bilanci di cui al Dlgs. n. 118/11;
- ha effettuato le seguenti verifiche al fine di esprimere un motivato giudizio di coerenza, attendibilità e congruità contabile delle previsioni di bilancio e dei programmi e progetti.

M. Pingerna
Clare

BILANCIO DI PREVISIONE 2018-2020

Il bilancio di previsione viene proposto nel rispetto del pareggio finanziario complessivo di competenza e nel rispetto degli equilibri di parte corrente e in conto capitale.

Le previsioni di competenza per gli anni 2018, 2019 e 2020 confrontate con le previsioni definitive per l'anno 2017 sono così formulate:

Riepilogo generale per Titoli

Entrate

Titolo	Denominazione		Rendiconto 2016	Assestato 2017	Previsioni 2018	Previsioni 2019	Previsioni 2020
	Fondo pluriennale vincolato per spese correnti	previsioni competenza	5.487,20	2.094,58	269.852,93	2.635,20	1.317,60
	Fondo pluriennale vincolato per spese c/capitale	previsioni competenza	33.506,63	0,00	52.896,47	0,00	0,00
	Utilizzo avanzo di amministrazione	previsioni competenza	98.024.484,54	95.798.720,54	128.762.941,87	0,00	0,00
TITOLO I	Entrate correnti di natura tributaria, contributiva a perequativa	previsioni competenza	0,00	0,00	0,00	0,00	0,00
		previsioni di cassa	0,00	0,00	0,00		
TITOLO II	Trasferimenti correnti	previsioni competenza	40.253.298,98	72.613.588,71	21.020.459,49	21.450.000,00	21.450.000,00
		previsioni di cassa	89.307.290,55	72.300.627,01	28.965.872,47		
TITOLO III	Entrate extratributarie	previsioni competenza	571.938,44	300.000,00	441.000,00	455.000,00	456.000,00
		previsioni di cassa	544.040,60	347.407,28	520.496,87		
TITOLO IV	Entrate in conto capitale	previsioni competenza	2.700.000,00	20.654.923,62	4.983.928,46	0,00	0,00
		previsioni di cassa	3.200.000,00	19.509.109,05	9.397.881,39		
TITOLO V	Entrate da riduzione attività finanziarie	previsioni competenza	0,00	0,00	0,00	0,00	0,00
		previsioni di cassa	0,00	0,00	0,00		
TITOLO VI	Accensione prestiti	previsioni competenza	0,00	0,00	0,00	0,00	0,00
		previsioni di cassa	0,00	0,00	0,00		
TITOLO VII	Anticipazioni da istituto tesoriere/cassiere	previsioni competenza	0,00	0,00	0,00	0,00	0,00
		previsioni di cassa	0,00	0,00	0,00		
TITOLO IX	Entrate conto terzi e partite di giro	previsioni competenza	11.001.922,26	10.582.872,98	8.327.313,30	8.320.319,00	8.316.037,06
		previsioni di cassa	8.360.274,99	30.496.551,75	8.400.569,98		
Totale generale entrate		previsioni competenza	152.590.638,05	199.952.200,43	163.855.392,52	30.227.954,20	30.223.354,66
		previsioni di cassa	101.411.606,14	122.653.695,09	47.292.820,71		


[Handwritten signature]
E. Lane
SP

Spese

Titolo	Denominazione		Rendiconto 2016	Assestato 2017	Previsioni 2018	Previsioni 2019	Previsioni 2020
	Disavanzo di amministrazione		-----	0,00	0,00	0,00	0,00
TITOLO I	Spese correnti	previsioni competenza	30.411.729,83	143.563.631,98	108.414.270,29	21.907.635,20	21.907.317,60
		di cui già impegnato	0,00	0,00	0,00	0,00	0,00
		di cui Fpv	0,00	269.852,93	2.635,20	1.317,60	0,00
		previsione di cassa	25.289.404,43	143.189.530,62	13.078.509,50		
TITOLO II	Spese in conto capitale	previsioni competenza	15.446.024,75	45.805.695,47	47.114.808,93	0,00	0,00
		di cui già impegnato	0,00	0,00	0,00	0,00	0,00
		di cui Fpv	0,00	52.896,47	0,00	0,00	0,00
		previsione di cassa	9.743.965,36	53.678.615,31	46.884.297,11		
TITOLO III	Spese per incremento di attività finanziarie	previsioni competenza	0,00	0,00	0,00	0,00	0,00
		di cui già impegnato	0,00	0,00	0,00	0,00	0,00
		di cui Fpv	0,00	0,00	0,00	0,00	0,00
		previsione di cassa	0,00	0,00	0,00		
TITOLO IV	Rimborso prestiti	previsioni competenza	0,00	0,00	0,00	0,00	0,00
		di cui già impegnato	0,00	0,00	0,00	0,00	0,00
		di cui Fpv	0,00	0,00	0,00	0,00	0,00
		previsione di cassa	0,00	0,00	0,00		
TITOLO V	Chiusura anticipazioni da istituto tesoriere/cassiere	previsioni competenza	0,00	0,00	0,00	0,00	0,00
		di cui già impegnato	0,00	0,00	0,00	0,00	0,00
		di cui Fpv	0,00	0,00	0,00	0,00	0,00
		previsione di cassa	0,00	0,00	0,00		
TITOLO VII	Spese per conto terzi e partite di giro	previsioni competenza	11.001.922,26	10.582.872,98	8.327.313,30	8.320.319,00	8.316.037,06
		di cui già impegnato	0,00	0,00	0,00	0,00	0,00
		di cui Fpv	0,00	0,00	0,00	0,00	0,00
		previsione di cassa	6.144.229,02	37.027.192,68	8.941.869,37		
	Totale generale spese	previsioni competenza	56.859.676,84	199.952.200,43	163.856.392,52	30.227.954,20	30.223.354,66
		di cui già impegnato	0,00	0,00	0,00	0,00	0,00
		di cui Fpv	0,00	322.749,40	2.635,20	1.317,60	0,00
		previsione di cassa	41.177.598,81	233.895.338,61	168.904.675,98		

Le previsioni di cassa comprendono le previsioni di riscossioni e pagamenti in conto competenza e in conto residui e sono elaborate sulla base di quanto si prevede di incassare e pagare nell'anno 2018.

Le previsioni di competenza rispettano il principio generale n.16 e rappresentano le entrate e le spese che si prevede saranno esigibili in ciascuno degli esercizi considerati anche se l'obbligazione giuridica è sorta in esercizi precedenti.


 of
 of
 of

Risultato d'amministrazione presunto

Avanzo di amministrazione applicato al bilancio di previsione 2018/2020

Al bilancio di previsione è allegata una Tabella dimostrativa del risultato di amministrazione presunto al 31 dicembre 2017. Il risultato di amministrazione presunto deve essere descritto nella sua composizione nella Nota integrativa: se negativo e, per ciascuna componente del disavanzo, occorre che siano indicate le modalità di ripiano definite in attuazione delle rispettive discipline e l'importo da ripianare per ciascuno degli esercizi considerati nel bilancio di previsione.

La prima parte della Tabella dimostrativa consente di determinare l'importo del risultato di amministrazione e la seconda parte del prospetto rappresenta la composizione del risultato di amministrazione al 31 dicembre dell'esercizio precedente alla prima annualità a cui si riferisce il bilancio di previsione, costituita:

1. dalla **quota del risultato di amministrazione accantonata**: "*Fondo crediti di dubbia esigibilità*" e altri eventuali accantonamenti per passività potenziali;
2. dalla **quota vincolata del risultato di amministrazione del periodo precedente**, precisando a quali vincoli si fa riferimento, secondo la classificazione prevista dal principio applicato 9.2. L'elenco analitico dei vincoli è riportato nella Nota integrativa, distinguendo i vincoli derivanti dalla legge e dai principi contabili, dai trasferimenti, da mutui e altri finanziamenti, vincoli formalmente attribuiti dall'Ente;
3. dalla **quota del risultato di amministrazione destinata agli investimenti**. I fondi destinati a investimento sono costituiti dalle entrate in c/capitale senza vincoli di specifica destinazione che ancora non hanno finanziato spese di investimento, utilizzabili solo a seguito dell'approvazione del rendiconto;
4. l'eventuale **quota libera dell'avanzo di amministrazione** presunto utilizzabile solo a seguito dell'approvazione del rendiconto, quando ne sia dimostrata la sua effettiva consistenza e, quindi, nella misura in cui l'avanzo risulti effettivamente realizzato.





TABELLA DIMOSTRATIVA DEL RISULTATO DI AMMINISTRAZIONE PRESUNTO 2017

1) Determinazione risultato di amministrazione presunto al 31 dicembre 2017:	
(+) Risultato di amministrazione iniziale dell'esercizio 2017	104.978.548,48
(+) Fondo pluriennale vincolato iniziale dell'esercizio 2017	2.094,58
(+) Entrate già accertate nell'esercizio 2017	102.946.857,41
(-) Uscite già impegnate nell'esercizio 2017	64.267.573,42
+/- Variazioni dei residui attivi già verificatesi nell'esercizio 2017	-917.274,46
-/+ Variazioni dei residui passivi già verificatesi nell'esercizio 2017	-29.845.263,87
Risultato di amministrazione dell'esercizio 2017 alla data di redazione del bilancio di previsione dell'anno 2018	172.587.916,46
+ Entrate che prevedo di accertare per il restante periodo dell'esercizio 2017	0,00
- Spese che prevedo di impegnare per il restante periodo dell'esercizio 2017	0,00
+/- Variazioni dei residui attivi, presunte per il restante periodo dell'esercizio 2017	0,00
-/+ Variazioni dei residui passivi, presunte per il restante periodo dell'esercizio 2017	0,00
- Fondo pluriennale vincolato finale presunto dell'esercizio 2017	322.749,40
A) Risultato di amministrazione presunto al 31 dicembre 2017	172.265.167,06

2) Composizione del risultato di amministrazione presunto al 31 dicembre 2017:	
Parte accantonata	
Fondo crediti di dubbia esigibilità al 31 dicembre 2017	21.157.427,24
Fondo TPS al 31/12/2017	701.232,95
Fondo contenzioso su concessione contributi	500.000,00
Fondo accantonamento cause legali	150.676,12
B) Totale parte accantonata	22.509.336,31
Parte vincolata	
Vincoli derivanti da leggi e dai principi contabili	5.323.085,58
Vincoli derivanti da trasferimenti	127.379.921,28
Vincoli derivanti dalla contrazione di mutui	7.480.208,86
Vincoli formalmente attribuiti dall'ente	3.055.482,32
Altri vincoli da specificare (ex SRA)	3.826.948,21
C) Totale parte vincolata	147.065.646,25
Parte destinata agli investimenti	
D) Totale destinata agli investimenti	1.035.815,03
E) Totale parte disponibile (E=A-B-C-D)	1.654.369,47
Se E è negativo, tale importo è iscritto tra le spese del bilancio di previsione come disavanzo da ripianare	

3) Utilizzo quote vincolate del risultato di amministrazione presunto al 31 dicembre 2017:	
Utilizzo quota vincolata	
Utilizzo vincoli derivanti da leggi e dai principi contabili	0,00
Utilizzo vincoli derivanti da trasferimenti	0,00
Utilizzo vincoli derivanti dalla contrazione di mutui	0,00
Utilizzo vincoli formalmente attribuiti dall'ente	0,00
Utilizzo altri vincoli da specificare	0,00
Totale utilizzo avanzo di amministrazione presunto	0,00


 epiane

EQUILIBRI FINANZIARI

Verifica dell'equilibrio finanziario complessivo

BILANCIO DI PREVISIONE					
EQUILIBRI DI BILANCIO					
EQUILIBRIO ECONOMICO-FINANZIARIO			COMPETENZA ANNO 2018	COMPETENZA ANNO 2019	COMPETENZA ANNO 2020
Fondo di cassa all'inizio dell'esercizio			121.611.855,27		
A) Fondo pluriennale vincolato di entrata per spese correnti	(+)		269.852,93	2.635,20	1.317,60
AA) Recupero di avanzo di amministrazione esercizio precedente	(-)		0,00	0,00	0,00
B) Entrate Titolo 1.00 - 2.00 - 3.00 <i>di cui per estinzione anticipata di prestiti</i>	(+)		21.461.459,49	21.905.000,00	21.906.000,00
			<i>0,00</i>	<i>0,00</i>	<i>0,00</i>
C) Entrate Titolo 4.02.06 - Contributi agli investimenti direttamente destinati al rimborso dei prestiti da amministrazioni pubbliche	(+)		0,00	0,00	0,00
D) Spese Titolo 1.00 - Spese correnti <i>di cui:</i> - Fondo pluriennale vincolato - Fondo crediti di dubbia esigibilità	(-)		108.414.270,29	21.907.635,20	21.907.317,60
			<i>0,00</i>	<i>0,00</i>	<i>0,00</i>
			<i>0,00</i>	<i>0,00</i>	<i>0,00</i>
E) Spese Titolo 2.01 - Altri trasferimenti in conto capitale	(-)		0,00	0,00	0,00
F) Spese Titolo 4.00 - Quote di capitale annuo dei mutui e prestiti obbligazionari <i>di cui per estinzione anticipata di prestiti</i> <i>di cui Fondo anticipazioni di liquidità (DL n. 35/13 e s.m. e rifinanziamenti)</i>	(-)		0,00	0,00	0,00
			<i>0,00</i>	<i>0,00</i>	<i>0,00</i>
			<i>0,00</i>	<i>0,00</i>	<i>0,00</i>
G) Somma finale (G=A-AA+B+C-D-E-F)			-86.682.957,87	0,00	0,00
ALTRE POSTE DIFFERENZIALI, PER ECCEZIONI PREVISTE DA NORME DI LEGGE E DA PRINCIPI CONTABILI, CHE HANNO EFFETTO SULL'EQUILIBRIO EX ART. 162, COMMA 6, TUEL.					
H) Utilizzo risultato di amministrazione presunto per spese correnti ⁽²⁾ <i>di cui per estinzione anticipata di prestiti</i>	(+)		86.682.957,87		
			<i>0,00</i>		
I) Entrate di parte capitale destinate a spese correnti in base a Legge o PC <i>di cui per estinzione anticipata di prestiti</i>	(+)		0,00	0,00	0,00
			<i>0,00</i>	<i>0,00</i>	<i>0,00</i>
L) Entrate di parte corrente destinate a spese di investimento in base a specifiche disposizioni di legge o dei principi contabili	(-)		0,00	0,00	0,00
M) Entrate da accensione di prestiti destinate a estinzione anticipata dei prestiti	(+)		0,00	0,00	0,00
EQUILIBRIO DI PARTE CORRENTE ⁽³⁾					
O=G+H+I-L+M			0,00	0,00	0,00
P) Utilizzo risultato di amministrazione presunto per spese di investimento ⁽²⁾	(+)		42.079.984,00		
Q) Fondo pluriennale vincolato di entrata per spese in conto capitale	(+)		52.896,47	0,00	0,00
R) Entrate Titolo 4.00-5.00-6.00	(+)		4.981.928,46	0,00	0,00
C) Entrate Titolo 4.02.06 - Contributi agli investimenti direttamente destinati al rimborso dei prestiti da amministrazioni pubbliche	(-)		0,00	0,00	0,00
J) Entrate di parte capitale destinate a spese correnti in base a specifiche disposizioni di legge o dei principi contabili	(-)		0,00	0,00	0,00
S1) Entrate Titolo 5.02 per Riscossione crediti di breve termine	(-)		0,00	0,00	0,00
S2) Entrate Titolo 5.03 per Riscossione crediti di medio-lungo termine	(-)		0,00	0,00	0,00
T) Entrate Titolo 5.04 relative a Altre entrate per riduzioni di attività finanziaria	(-)		0,00	0,00	0,00
L) Entrate di parte corrente destinate a spese di investimento in base a Legge o PC	(+)		0,00	0,00	0,00
M) Entrate da accensione di prestiti destinate a estinzione anticipata dei prestiti	(-)		0,00	0,00	0,00
U) Spese Titolo 2.00 - Spese in conto capitale <i>di cui fondo pluriennale vincolato di spesa</i>	(-)		47.114.808,93	0,00	0,00
			<i>0,00</i>	<i>0,00</i>	<i>0,00</i>
V) Spese Titolo 3.01 per Acquisizioni di attività finanziarie	(-)		0,00	0,00	0,00
E) Spese Titolo 2.04 - Altri trasferimenti in conto capitale	(+)		0,00	0,00	0,00
EQUILIBRIO DI PARTE CAPITALE					
Z = P+Q+R-C-I-S1-S2-T+L-M-U-V+E			0,00	0,00	0,00
S1) Entrate Titolo 5.02 per Riscossione crediti di breve termine	(+)		0,00	0,00	0,00
S2) Entrate Titolo 5.03 per Riscossione crediti di medio-lungo termine	(+)		0,00	0,00	0,00
T) Entrate Titolo 5.04 relative a Altre entrate per riduzioni di attività finanziaria	(+)		0,00	0,00	0,00
X) Spese Titolo 3.02 per Concessione crediti di breve termine	(-)		0,00	0,00	0,00

SP
Plur
estate

X2) Spese Titolo 3.03 per Concessione crediti di medio-lungo termine	(-)		0,00	0,00	0,00
Y) Spese Titolo 3.04 per Altre spese per acquisizioni di attività finanziarie	(-)		0,00	0,00	0,00
EQUILIBRIO FINALE					
W = O+Z+S1+S2+T-X1-X2-Y			0,00	0,00	0,00

Il “Fondo pluriennale vincolato”

In allegato al bilancio di previsione è previsto il Prospetto concernente la composizione, per missioni e programmi, del “Fondo pluriennale vincolato” relativo all’anno 2018.

Tale prospetto partendo dal valore del “Fondo” presunto al 31 dicembre 2017, permette di evidenziare:

- le spese impegnate negli esercizi precedenti con copertura costituita dal “Fpv” ed imputate all’esercizio 2018;
- la quota di “Fpv” al 31 dicembre 2017 non destinata ad essere utilizzata nell’esercizio 2018 e rinviata agli esercizi successivi;
- il “Fpv” previsto al 31 dicembre 2018.

Fpv al 31 dicembre 2017	Spese impegnate negli esercizi precedenti con copertura costituita dal Fpv e imputate all’esercizio 2018	Quota del Fpv al 31 dicembre 2017 non destinata ad essere utilizzata nell’esercizio 2018 e rinviata all’esercizio 2019	Spese che si prevede di impegnare nell’esercizio 2018 con copertura costituita dal Fpv con imputazione all’esercizio 2019	Spese che si prevede di impegnare nell’esercizio 2018 con copertura costituita dal Fpv con imputazione all’esercizio 2020	Spese che si prevede di impegnare nell’esercizio 2018 con copertura costituita dal Fpv con imputazione agli esercizi successivi	Imputazione non ancora definita	Fpv al 31 dicembre 2018
Euro 322.749,40	Euro 320.114,20	Euro 2.635,22	Euro _____	Euro _____	Euro _____	Euro _____	Euro 2.635,22

L’Organo di revisione ha verificato:

- che le modalità di calcolo del “Fondo pluriennale vincolato” rispondono a quanto disposto dal principio contabile applicato della contabilità finanziaria e che nell’anno 2018 sono previste solamente le spese “esigibili” in quell’esercizio.

“Fondo crediti di dubbia esigibilità”

Nel bilancio di previsione 2018-2020 non sono previsti stanziamenti riguardanti accantonamenti al fondo crediti di dubbia esigibilità, in quanto le entrate sono rappresentate esclusivamente da trasferimenti regionali e rimborsi da enti pubblici per il personale comandato. Tali crediti non sono oggetto di svalutazione in applicazione del principio contabile applicato n. 4/2.

St
Panza
E. Lane

L'Organo di revisione ha verificato:

- che le modalità di calcolo del "*Fondo pluriennale vincolato*" rispondono a quanto disposto dal principio contabile applicato della contabilità finanziaria e che nell'anno 2018 sono previste solamente le spese "*esigibili*" in quell'esercizio.

"Fondo crediti di dubbia esigibilità"

Nel bilancio di previsione 2018-2020 non sono previsti stanziamenti riguardanti accantonamenti al fondo crediti di dubbia esigibilità, in quanto le entrate sono rappresentate esclusivamente da trasferimenti regionali e rimborsi da enti pubblici per il personale comandato. Tali crediti non sono oggetto di svalutazione in applicazione del principio contabile applicato n. 4/2.

PAREGGIO DI BILANCIO - SALDO OBIETTIVO DI FINANZA PUBBLICA

L'Ente non è direttamente interessato dalle norme sul rispetto del saldo e dei vincoli di finanza pubblica concorrendo con la regione Sardegna al rispetto del pareggio di bilancio di cui all'art. 9, comma 1, della Legge n. 243/12.

ENTRATE

Trasferimenti correnti dalla Regione Sardegna

Le entrate per trasferimenti da parte della RAS, sono state comunicate, con nota n. 3282 del 02.02.2018, dall'Assessorato alla Programmazione Bilancio, credito e assetto territoriale, e ammontano, per il 2018, ad euro 21.000.000,00 per spese correnti, e per euro 441.000,00 per rimborso per il personale comandato.



ANALISI DELLE PRINCIPALI POSTE DELLE SPESE CORRENTI

Spesa per il personale

In quanto alle politiche di contenimento della spesa per il personale, l'Organo di revisione, considerato quanto previsto dal Principio contabile applicato della contabilità finanziaria (Allegato n. 4/2, al Dlgs. n. 118/11), dà atto che, tenendo conto della nota integrativa al bilancio in cui si evidenzia che non sono previste assunzioni a tempo indeterminato, la medesima è stata calcolata:

- tenendo conto delle previsioni incluse nei documenti di programmazione del fabbisogno di personale, i quali devono essere improntati al rispetto del principio di riduzione complessiva della spesa.
- tenendo conto del rispetto del limite di cui all'art. 1, comma 557, della Legge n. 296/06

Si evidenzia il prospetto del calcolo delle spese di personale:

Spese per il personale	spesa media 2011/2013	2017	2018	2019	2020
Retribuzioni lorde	€ 13.407.674,67	€ 9.686.835,81	€ 10.230.000,00	€ 8.799.399,76	€ 8.785.324,76
Altre spese per il personale (con mensa e accert sanit)	€ 2.605.495,33	€ 1.733.095,56	€ 2.787.298,54	€ 3.098.982,39	€ 3.105.982,39
Contributi sociali a carico ente	€ 6.009.954,00	€ 3.922.833,62	€ 4.425.000,00	€ 4.625.000,00	€ 4.625.000,00
IRAP	€ 1.001.941,00	€ 869.355,52	€ 900.000,00	€ 950.000,00	€ 950.000,00
TFS	€ -	€ 701.232,95	€ 1.135.000,00	€ 810.000,00	€ 810.000,00
Acquisto Servizi (formaz + miss)	€ 316.958,00	€ 117.248,65	€ 150.000,00	€ 180.000,00	€ 180.000,00
Spese personale comandato IN	€ 691.666,67	€ 880.486,64	€ 980.000,00	€ 980.000,00	€ 980.000,00
TOTALE ARGEA	€ 24.033.689,67	€ 17.911.088,75	€ 20.607.298,54	€ 19.443.382,15	€ 19.436.307,15

Spese per il personale (da sottrarre)		2017	2018	2019	2020
Spese per le categorie protette	€ 1.618.614,33	€ 1.145.563,23	€ 1.253.823,65	€ 1.140.000,00	€ 1.140.000,00
Spese personale comandato OUT (rimborsate)	€ 620.371,33	€ 403.866,82	€ 408.879,83	€ 410.000,00	€ 410.000,00
Acquisto Servizi (formaz + miss)	€ 316.958,00	€ 117.248,65	€ 150.000,00	€ 180.000,00	€ 180.000,00
TOTALE	€ 2.555.943,67	€ 1.666.678,70	€ 1.812.703,48	€ 1.730.000,00	€ 1.730.000,00

TOTALE SPESE ARGEA	€ 24.033.689,67	€ 17.911.088,75	€ 20.607.298,54	€ 19.443.382,15	€ 19.436.307,15
TOTALE (da sottrarre)	€ 2.555.943,67	€ 1.666.678,70	€ 1.812.703,48	€ 1.730.000,00	€ 1.730.000,00
TOTALONE EFFETTIVO	€ 21.477.746,00	€ 16.244.410,05	€ 18.794.595,06	€ 17.713.382,15	€ 17.706.307,15

Sp. P. P. P.
Sp. P. P. P.

L'Organo di revisione evidenzia nella seguente Tabella il numero dei dipendenti suddiviso per categorie ed i principali indicatori relativi al personale:

Struttura Organizzativa Agenzia ARGEA SARDEGNA 2018						
	Dir.	A	B	C	D	Totale
Direzione Generale	1					1
Servizio LAP	1	1	11	14	12	39
Servizio delle Istruttorie	1		3	16	9	29
Servizio Erogazione				1		1
Servizio delle Attività Ispettive	1		2	6	5	14
Servizio Tecnico	1			12	5	18
Servizio Territoriale del Basso Campidano	1		2	9	5	17
Servizio Territoriale del Sulcis Iglesiente		1	9	5	5	20
Servizio Territoriale del Medio Campidano		2	4	6	5	17
Servizio Territoriale dell'Oristanese		5	7	10	11	33
Servizio Territoriale del Nuorese	1	2	6	5	16	30
Servizio Territoriale dell'Ogliastra				1	4	5
Servizio Territoriale del Sassarese			8	16	14	38
Servizio Territoriale della Gallura			6	3	6	15
Dipendenti in Comando - Aspettativa	3			2	1	6
Totale	10	11	58	106	98	283

*Al
 Pranzo
 apane*

Spese per acquisto beni e servizi

La previsione di spesa tiene conto dei vincoli posti dal saldo di finanza pubblica, dal piano triennale di contenimento delle spese di cui all'art. 2, commi da 594 a 599 della Legge 244/2007, delle riduzioni di spesa disposte dall'art. 6 del D.L. 78/2010

In particolare le previsioni per gli anni 2018-2020 rispettano i seguenti limiti:

Tipologia spesa	Rendiconto 2009	Riduzione disposta	Limite di spesa	Previsione 2018	Previsione 2019	Previsione 2020
Studi e consulenze	449.462,03	80,00%	89.892,41	10.000,00		
Relazioni pubbliche, convegni, mostre, pubblicità e rappresentanza	1.179,10	80,00%	235,82	3.000,00		
Sponsorizzazioni		100,00%	0,00			
Missioni	408.191,60	50,00%	204.095,80	60.000,00	80.000,00	80.000,00
Formazione	157.000,00	50,00%	78.500,00	90.000,00	100.000,00	100.000,00
TOTALE	1.015.832,73		372.724,03	163.000,00	180.000,00	180.000,00

Fondo di riserva di competenza

Non è stato previsto alcun importo al fondo riserva.

Il collegio suggerisce, in sede di approvazione di rendiconto, di istituire il fondo di riserva con le modalità previste dalla legge.

Fondi per spese potenziali

Sono previsti accantonamenti per le seguenti passività potenziali :

FONDO	Anno 2018
Accantonamento per contenzioso su concessioni contributi	500.000,00
Accantonamento crediti di dubbia esigibilità	21.157.427,24
Accantonamento cause legali	150.676,12
fondo TFS	701.232,95
TOTALE	22.509.336,31

A fine esercizio come disposto dall'art.167, comma 3 del TUEL le economie di bilancio dovranno confluire nella quota accantonata del risultato di amministrazione.

AP
M. P. P.
Alfano

ANALISI DELLE PRINCIPALI POSTE DELLE SPESE IN CONTO CAPITALE

Finanziamento spese in conto capitale

Le spese in conto capitale previste negli anni 2018, per un importo pari a € 227.500,00 sono finanziate con l'avanzo vincolato derivante dalla riscossione di revoche, interessi e penali.

Limitazione acquisto immobili

Non sono previste spese per acquisto immobili .

St. Khay
Epame

CONSIDERAZIONI FINALI

L'organo di revisione a conclusione delle verifiche esposte nei punti precedenti considera:

a) Riguardo alle previsioni di parte corrente

Congrue le previsioni di spesa ed attendibili le entrate previste sulla base:

- delle risultanze delle previsioni definitive 2017;
- della salvaguardia degli equilibri effettuata ai sensi dell'art. 193 del TUEL;
- della modalità di quantificazione e aggiornamento del fondo pluriennale vincolato;
- della valutazione del gettito effettivamente accertabile per i diversi cespiti d'entrata;
- degli oneri indotti delle spese in conto capitale;
- degli effetti derivanti da spese disposte da leggi, contratti ed atti che obbligano giuridicamente l'ente;
- degli effetti derivanti dalla manovra finanziaria che l'ente ha attuato sulle entrate e sulle spese;
- della quantificazione del fondo crediti di dubbia esigibilità;
- della quantificazione degli accantonamenti per passività potenziali;

b) Riguardo alle previsioni per investimenti

Conforme la previsione dei mezzi di copertura finanziaria e delle spese per investimenti, compreso la modalità di quantificazione e aggiornamento del fondo pluriennale vincolato e le reimpuntazioni di entrata.

c) Riguardo alle previsioni di cassa

Le previsioni di cassa sono attendibili in relazione all'esigibilità dei residui attivi e delle entrate di competenza, e congrue in relazione al rispetto dei termini di pagamento con riferimento alle scadenze di legge.

d) Invio dati alla banca dati delle amministrazioni pubbliche

L'organo di revisione invita l'ente al rispetto dell'obbligo di pubblicazione stabilito dalla legge, del bilancio di previsione e dei documenti allegati, nonché in forma sintetica e aggregata entro trenta giorni dalla sua approvazione.

St
Wenz
Glauco

CONCLUSIONI

Sulla base di quanto in precedenza evidenziato,

l'Organo di revisione

ha verificato che il bilancio di previsione è stato redatto nell'osservanza delle norme di legge, dello statuto, dei principi previsti dall'art.162 del TUEL, delle norme del D.Lgs n. 118/2001 e dei principi contabili applicati n. 4/1 e n. 4/2 allegati al predetto decreto legislativo;

ha rilevato la coerenza interna, la congruità e l'attendibilità contabile delle previsioni di bilancio;

esprime, pertanto, parere favorevole sulla proposta di bilancio di previsione 2018-2020 e dei documenti allegati.

L'Organo di revisione


Dr. Mario Pingerna



Dr. Antonio Serreli



Dr. Giuseppina Sanna



Sassari 23 Maggio 2018