

LAORE SARDEGNA

PIATTAFORMA SOFTWARE PER GLI AIUTI E INDENNIZZI

AIUTI A FAVORE DEI SETTORI
AGRUMICOLO/FRUTTICOLO, CARCIOFICOLO/ORTICOLO, CEREALICOLO E APISTICO

MANUALE UTENTE

15.03.2024 – VERSIONE 1.0



Il presente documento costituisce una Guida applicativa per l'uso della piattaforma SIAR Bandi Laore Sardegna per la presentazione delle domande di aiuto e indennizzo a valere sulle procedure gestite da Laore Sardegna.

Lo strumento è indirizzato alle Aziende agricole per la presentazione delle domande di accesso ai bandi disponibili, anche eventualmente tramite un delegato provvisto di valida delega.



REGIONE AUTÒNOMA
DE SARDIGNA
REGIONE AUTONOMA
DELLA SARDEGNA



Sardegna IT

Laore

Agenzia regionale
pro s'isvilupu in agricoltura
Agenzia regionale
per lo svilupu in agricoltura

Accesso alla piattaforma

La piattaforma Bandi Laore Sardegna è accessibile al link

<https://siar-bandi.regione.sardegna.it/>

E' richiesto l'accesso tramite credenziali SPID 2^ livello, CIE o TS-CNS.

Piattaforma Bandi Laore Sardegna

Gestione errori piattaforma bandi Laore Sardegna.

Piattaforma Bandi Laore Sardegna

Clicca sul pulsante *Login* per accedere all'applicativo utilizzando credenziali SPID, Tessera Sanitaria/Carta Nazionale dei Servizi (TS-CNS) o Carta d'Identità Elettronica (CIE).

LOGIN

Entra con SPID

[Maggiori informazioni e supporto](#)

Entra con CIE

[Maggiori informazioni e supporto](#)

Entra con CNS

[Maggiori informazioni e supporto](#)

Homepage Azienda Agricola / Delegato

Menù Personalizzato
in base al ruolo dell'utente

Bandi Selezione del bando di interesse

Le tue domanda
Visualizza le domande in cui l'utente collegato è:

- Delegato
- Richiedente

Utente
Nome e cognome dell'utente collegato

SIAR - Piattaforma Bandi LAORE Sardegna

Home Bandi Giuseppe Bianchi

Piattaforma Bandi dell'Agenzia regionale Laore Sardegna

Benvenuti nella piattaforma per la presentazione telematica delle istanze di aiuto dell'Agenzia Regionale per lo sviluppo in Agricoltura (Laore Sardegna)

Bando per la concessione di aiuti a favore del Comparto Bovini da latte

La Regione Sardegna per l'anno 2022 con le disposizioni della Legge Regionale del 9 marzo 2022 n. 3, art. 9 comma 7 ha messo in atto un intervento finalizzato all'attuazione di una apposita azione di sostegno alle imprese che allevano bovini da latte.

Bando per la concessione di aiuti a favore del Comparto Suini

La Regione Sardegna per l'anno 2022 con le disposizioni della Legge Regionale del 9 marzo 2022 n. 3, art. 9 comma 8, ha messo in atto un'azione volta a preservare la continuità dell'attività economica dopo l'epidemia da COVID 19. Le restrizioni dovute all'epidemia con la conseguente chiusura di attività e aumento dei costi delle materie prime utilizzate negli allevamenti, hanno fortemente interessato il comparto suinicolo, con pesanti ricadute sulla redditività e sulla stabilità economica.

Comunicazioni

Guida alla compilazione domanda bovini da latte

Per consultare la guida alla compilazione clicca su link <http://www.sardegnaagricoltura.it/index.php?xsl=2734&tdoc=&s=14&v=9&c=3501&id=99534&va=>

26/05/2022

Benvenuto nella piattaforma Sportello Bandi LAORE

Accedi alle funzionalità dello Sportello Bandi LAORE

05/05/2022

Le tue domande

Le tue domande

Piattaforma Bandi LAORE Sardegna

Home Bandi utente collegato

Bando per le produzioni vegetali

Pagina di gestione delle domande di aiuto

SPORTELLOBANDI / Bando per le produzioni vegetali

Bando per le produzioni vegetali

Sovvenzioni a favore dei settori agricolo/frutticolo, carcioficolo/orticolo, cerealicolo e apistico e dei settori che non hanno usufruito degli aiuti di cui all'art. 9 commi 7 e 8 della legge regionale n. 3 del 09.03.2022 | 29

Le tue domande **BANDO APERTO**

#	CUAA	Denominazione	Codice domanda	Data creazione	Data trasmissione	Stato	Azioni
1	[REDACTED]	[REDACTED]	In compilazione			IN COMPILAZIONE	Opzioni
2	[REDACTED]	[REDACTED]	Da trasmettere			VALIDATA	Opzioni

+ Crea domanda 6 domande a sistema

Nome del bando selezionato

Domande presentate dall'utente collegato

Crea domanda

Azioni
Disponibili in base allo stato domanda



Creazione domanda – ricerca fascicolo

Q Ricerca fascicolo

CUAA **Q Recupera Fascicolo**

Indicare il CUAA dell'azienda agricola e cliccare il pulsante Recupera Fascicolo.

Il sistema verifica se l'utente collegato è titolare o rappresentante legale dell'azienda agricola, ed in caso contrario segnala che è necessario registrare a sistema la delega ottenuta dal richiedente.

Creazione domanda – registrazione delega

Questa schermata comparirà solo nel caso in cui l'utente collegato non sia titolare/rappresentante legale dell'azienda agricola corrispondente al CUAА indicato.

La delega per un CUAА viene acquisita solo una volta e rimane a sistema per gli accessi successivi.

E' possibile che un'azienda agricola abbia concesso più di una delega. Ogni delegato ha un cruscotto dedicato e non potrà vedere le domande eventualmente caricate a sistema da altri delegati per lo stesso CUAА.

Registrazione delega per azienda agricola

Il sottoscritto Giuseppe Bianchi, codice fiscale: BNCGPP50C02L219Z, consapevole della responsabilità e delle sanzioni penali stabilite dalla legge per le false attestazioni e le mendaci dichiarazioni richiamate dall'art. 76 del D.P.R. 445 del 28 dicembre 2000 dichiara di essere Delegato dell'azienda [redacted], per il bando di aiuti prev. art. 9 comma 7.

Inserisci i dati del Delegante:

Tipo Documento Identità *

Numero documento di identità *

Indirizzo email *

Pulsante conferma di

Dati obbligatori

Registra la delega

Creazione domanda – documento delega e «data di riferimento»

Per comprovare la delega è necessario allegare un documento nell'apposita sezione a destra.

Per questo bando è inoltre richiesta l'indicazione della «*data di riferimento*» che sarà utilizzata per scaricare dal fascicolo SIAN la consistenza territoriale e il piano colturale.

La data deve essere compresa tra il 01/01/2023 e il 31/12/2023


✓ Inserire il documento comprovante la delega

Per poter confermare la creazione della domanda allegare il documento comprovante la delega

Gestione allegati

Azione

 DOMANDA_ 01145040950_20220.pdf

 Rimuovi allegato

Data di riferimento

Inserire la data del 2023 che verrà utilizzata per scaricare il fascicolo dal SIAN.

Data di riferimento *gg/mm/aaaa* *

31/12/2023



Creazione domanda – conferma creazione

Per completare la creazione è necessario cliccare il pulsante di conferma.

Completare la creazione cliccando il pulsante di conferma

✓ Conferma la creazione della domanda

L'operazione avvia la creazione della domanda per l'azienda agricola: **Abcd Efgh**

Dati del compilatore:

Nome: **Ilmn Opqr**

Codice fiscale: **ABCDEFGHILMNSO**

in qualità di: **Delegato**

Procedendo con la creazione della domanda di aiuto verrà scaricato l'ultimo fascicolo azienda presente in banca dati certificata SIAN e la consistenza alla data di riferimento indicata.

Annulla

+ Crea la domanda

Creazione domanda – struttura domanda

Una domanda è composta da più sezioni.

Il segno di spunta indica che la compilazione di una sezione è completa.

Il segno indica una sezione da completare.

Cliccare sul nome di una sezione per vederne il dettaglio e completarla.

Domanda di aiuto

Procedere alla compilazione e al salvataggio di ciascuna sezione

SPORTELLOBANDI / Bando per le produzioni vegetali / Domanda di aiuto **IN COMPILAZIONE**

- 1. Dati anagrafici richiedente
- 2. Dati anagrafici impresa
- 3. Dichiarazioni
- 4. Consistenza territoriale e apistica
- 5. Modalità di pagamento
- 6. Allegati
- 7. Riepilogo e trasmissione

Creazione domanda – compilazione campi

I campi con sfondo grigio sono precompilati e non modificabili. Ad es. dati del fascicolo SIAN.

Provincia di nascita	Comune di nascita
SS	CHIARAMONTI

Le dichiarazioni sono precedute da caselle di forma quadrata o rotonda che l'utente deve selezionare.

La forma rotonda indica gruppi di opzioni in cui è possibile effettuare una scelta singola.

La forma quadrata indica dichiarazioni obbligatorie non opzionabili.

Produzione uva da vino

- che l'impresa NON produce uva da vino;
- che l'impresa produce uva da vino e per la produzione ha rispettato l'obbligo di presentazione della dichiarazione di vendemmia per la campagna vitivinicola 2022/2023, di cui alla Circolare n. 71032 del 13 settembre 2019 - AGEA;

Il sottoscritto CHIEDE:

- il riconoscimento degli aiuti di cui a favore dei settori agrumicolo/frutticolo, carcioficolo/orticolo, cerealicolo e apistico e dei settori che non hanno usufruito degli aiuti di cui all'art. 9 commi 7 e 8 della L.r. n. 3 del 09.03.2022. L.r. del 12.12.2022 n. 22 art. 1 comma 1 - dgr 38/98 del 21/12/2022 e l.r. del 23.10.2023, n. 9, art. 7, comma 3 e 4 - dgr 38/28 del 17/11/2023;

Creazione domanda – controlli automatici

Controlli di obligatorietà

Il sottoscritto **CHIEDE:**

- il riconoscimento degli aiuti di cui a favore dei settori agrumicolo/frutticolo, carcioficolo/orticolo, cerealicolo e apistico e dei settori che non hanno usufruito degli aiuti di cui all'art. 9 commi 7 e 8 della L.r. n. 3 del 09.03.2022. L.r. del 12.12.2022 n. 22 art. 1 comma 1 - dgr 38/98 del 21/12/2022 e l.r. del 23.10.2023, n. 9, art. 7, comma 3 e 4 - dgr 38/28 del 17/11/2023;

Dichiarazione obligatoria

Controlli di coerenza

Il sottoscritto **DICHIARA:**

- che l'impresa è COLLEGATA anche indirettamente (controlla, è controllata o ha un controllante in comune), con le imprese seguenti aventi sede legale in Italia, con le quali costituisce "impresa unica" ai sensi dell'art. 2 del Reg. (UE) 1408/2013, così come modificato dal Reg. (UE) 316/2019 (indicare CUAA/Partita IVA):

Imprese collegate *

Campo obligatorio

Creazione domanda – compilazione sezioni anagrafiche

Le sezioni *Dati anagrafici richiedente* e *Dati anagrafici impresa* sono precompilate con i dati recuperati dall'ultima scheda di validazione disponibile per il Fascicolo SIAN del CUAА indicato.

✓ 1. Dati anagrafici richiedente

✓ 2. Dati anagrafici impresa


I dati di queste sezioni NON SONO pertanto modificabili dall'utente.

In caso di dati errati o incompleti è necessario:

- richiedere **l'aggiornamento del proprio fascicolo SIAN**
- eliminare la domanda creata nella Piattaforma
- creare una nuova domanda che riceverà i dati presenti nella nuova scheda di validazione del fascicolo

Creazione domanda – compilazione sezione Dichiarazioni

Alcune dichiarazioni presentano campi da compilare, che compaiono solo dopo aver selezionato la casella accanto alla dichiarazione.

Per salvare i dati inseriti cliccare il pulsante  Salva situato in calce ad ogni sezione.

Il sottoscritto DICHIARA:

- che l'impresa è COLLEGATA anche indirettamente (controlla, è controllata o ha un controllante in comune), con le imprese seguenti aventi sede legale in Italia, con le quali costituisce "impresa unica" ai sensi dell'art. 2 del Reg. (UE) 1408/2013, così come modificato dal Reg. (UE) 316/2019 (indicare CUA/Partita IVA):

Imprese collegate *

Campo obbligatorio



REGIONE AUTÒNOMA
DE SARDIGNA
REGIONE AUTONOMA
DELLA SARDEGNA



Laore
Agenzia regionale
pro sviluppo in agricoltura
Agenzia regionale
per lo sviluppo in agricoltura

Creazione domanda – sezione Consistenza in attesa di dati

Il sistema invoca un servizio automatico (WS) per recuperare dal SIAN le colture presenti per il CUAA del richiedente alla data di riferimento indicata in fase di creazione domanda.

Il servizio è asincrono, cioè non restituisce una risposta immediata, ma richiede un certo intervallo di tempo che può durare anche alcuni minuti.

Il sistema avvisa l'utente di questo tempo di attesa e lo invita a ricaricare la domanda in un momento successivo.

✓ **4. Consistenza territoriale e apistica**

Il recupero del piano colturale dal Fascicolo SIAN relativamente alla data di riferimento indicata è ancora in corso.
Attendere il completamento dell'operazione e ricaricare la domanda più tardi.

Creazione domanda – sezione Consistenza

Il sistema recupera dal fascicolo il **codice OTE** dell'azienda e lo presenta nella parte alta della sezione. Questa informazione viene utilizzata dal sistema per filtrare eventuali colture foraggere non ammesse a premio per alcune tipologie di aziende, così come previsto dal bando.

Orientamento tecnico economico OTE

Nella seguente tabella viene mostrato l'orientamento tecnico economico dell'azienda agricola recuperato dal fascicolo SIAN.

Codice OTE	Descrizione
616	ALTRE AZIENDE CON POLICOLTURA

Colture presenti nel fascicolo con data riferimento 15/12/2023

Occupazione Suolo	Destinazione Uso	Uso	Qualità	In serra	Superficie (ha)	Superficie richiesta a premio (ha)	Premio unitario per ha	Premio richiesto
924 - COCOMERO	000 -	000 -	000 -		3,6971	0	550,00	0,00
410 - VITE	000 -	000 -	000 -		0,0698	0,0000	319,00	0,00
127 - LATTUGA LATTUGHINO	444 - IV GAMMA	000 -	000 -	SI	1,1400	0	9.588,00	0,00
Totale premio richiesto								€ 0,00

I dati sulle colture eleggibili ricevuti da WS vengono mostrati all'utente in una tabella come quella in figura. Al primo caricamento la colonna «*Superficie richiesta a premio*» è precompilata con il valore di 0,0000 ha.

Se la coltura è **in serra**, nella colonna «*In Serra*» sarà presente una icona verde.



Creazione domanda – colture eleggibili sezione Consistenza

Come previsto dal bando, il sistema non mostrerà eventuali colture presenti in fascicolo che non rientrano tra quelle eleggibili in base a:

- OTE dell'azienda, ricavato dal fascicolo
- Presenza del CUAA dell'azienda negli elenchi di aziende che hanno presentato domanda a valere sui bandi attivati dall'Agenzia per gli interventi di cui alla:
 - Delibera di Giunta 13/39 del 15 aprile 2022 (Bovino da latte),
 - Delibera di Giunta 9/46 del 24 marzo 2022 (Suinicolo),
 - Delibera di Giunta 14/7 del 29 aprile 2022 (Bovino da carne),
 - Delibera 13/41 del 15/04/2022 (Ovicaprino)
 - Misura SRA 30 del CSR per la programmazione 2023/2027;

Creazione domanda – compilazione sezione Consistenza

L'utente può modificare i valori della colonna «Superficie richiesta a premio» specificando una estensione corrispondente al massimo a quella presente nella colonna «Superficie (ha)», che riporta il dato presente in fascicolo.

Orientamento tecnico economico OTE

Nella seguente tabella viene mostrato l'orientamento tecnico economico dell'azienda agricola recuperato dal fascicolo SIAN.

Codice OTE	Descrizione
616	ALTRE AZIENDE CON POLICOLTURA

Culture presenti nel fascicolo con data riferimento 15/12/2023

Occupazione Suolo	Destinazione Uso	Uso	Qualità	In serra	Superficie (ha)	Superficie richiesta a premio (ha)	unitario per ha	Premio richiesto
924 - COCOMERO	000 -	000 -	000 -		3,6971	<input type="text" value="1"/>	550,00	550,00
410 - VITE	000 -	000 -	000 -		0,0698	<input type="text" value="0.0000"/>	319,00	0,00
127 - LATTUGA LATTUGHINO	444 - IV GAMMA	000 -	000 -	SI	1,1400	<input type="text" value="0,01"/>	9.588,00	95,88
Totale premio richiesto								€ 645,88

Se la coltura è sotto serra, il premio unitario proposto sarà quello corrispondente a tale tipo di coltivazione.

Sotto la tabella viene mostrato il totale del premio richiesto.



Creazione domanda – compilazione dati consistenza apistica

Il sistema propone il numero di alveari presenti al 31/12/2023 in azienda, secondo i dati della banca dati fornita da Laore.

Dati relativi agli alveari

- Il sottoscritto dichiara che i dati della consistenza zootecnica presenti in Banca Dati Nazionale Apistica (BDNA) al 31/12/2023 corrispondono alla situazione reale e possono essere utilizzati ai fini del calcolo del contributo

810

Consistenza totale di alveari al 31/12/2023

- Il sottoscritto dichiara sotto la propria responsabilità che i dati presenti in Banca Dati Nazionale Apistica (BDNA) al 31/12/2023 non corrispondono alla situazione reale e chiede di utilizzare la seguente consistenza ai fini del calcolo del contributo:

Numero di alveari richiesti a premio

500

Importo richiesto a premio per gli alveari
€ 5.000,00


Tale numero può essere corretto dall'utente utilizzando la seconda dichiarazione.

In entrambi i casi l'utente deve poi indicare il numero di alveari richiesti a premio.


Il sistema calcola automaticamente il corrispondente importo di premio.

Creazione domanda – compilazione sezione Modalità di pagamento

La sezione *Modalità di pagamento* è precompilata con l'IBAN dei conti corrente presenti nell'ultima scheda di validazione disponibile per il Fascicolo SIAN del CUAU indicato.

L'utente dovrà cliccare il pulsante verde  per indicare il C/C da utilizzare ai fini della domanda.

✓ **5. Modalità di pagamento**

IBAN presenti a fascicolo	Azioni
IT31V0100585000000000000300	


Dati del conto corrente selezionato

Coordinata IBAN

Creazione domanda – sezione Riepilogo e Trasmissione

La sezione indica per ogni sezione precedente lo stato:

L'etichetta **DA COMPLETARE** individua una sezione in cui è necessario aggiungere o modificare qualche dato.

Il segno  indica invece una sezione completa.

7. Riepilogo e trasmissione

Info

Di seguito è riportato lo stato di compilazione delle sezioni. Quando una sezione è stata compilata e salvata apparirà un segno di spunta nella colonna Stato. La compilazione completa di tutte le sezioni abilita le funzioni di Stampa e di Validazione domanda

Sezione	Stato
1. Dati anagrafici richiedente	
2. Dati anagrafici impresa	
3. Dichiarazioni	
4. Consistenza territoriale e apistica	DA COMPLETARE
5. Modalità di pagamento	DA COMPLETARE
6. Allegati	

Validazione domanda

i Info

- Cliccare sul pulsante *Stampa in bozza* per stampare in formato PDF la domanda compilata e controllare la correttezza dei dati riportati.
- Cliccare sul pulsante *Valida la domanda* per validare la domanda, che transiterà nello stato "Validata" e le sue sezioni non saranno modificabili. La domanda "Validata" dovrà poi essere trasmessa ufficialmente.
- Se dopo la validazione si riscontrassero errori e fosse necessario modificare i dati, sarà possibile riportare la domanda in stato "in compilazione" per apportare le modifiche necessarie.

 Stampa in bozza

 **Valida la domanda**

Nella sezione di Riepilogo sarà possibile effettuare la stampa in bozza per verificare i dati inseriti.

Se la domanda è compilata correttamente sarà possibile validarla.

La validazione effettua nuovamente i controlli di obligatorietà e coerenza.

Trasmissione domanda

Una domanda Validata può essere riportata *In compilazione* cliccando sull'apposito pulsante.



Gestione allegati	Azione
+ Inserisci un nuovo allegato	

[Trasmetti la domanda](#)

Su una domanda *Validata* è possibile procedere con la stampa definitiva che dovrà essere **firmata digitalmente dal titolare/rappresentante legale dell'azienda richiedente** (non dal delegato).

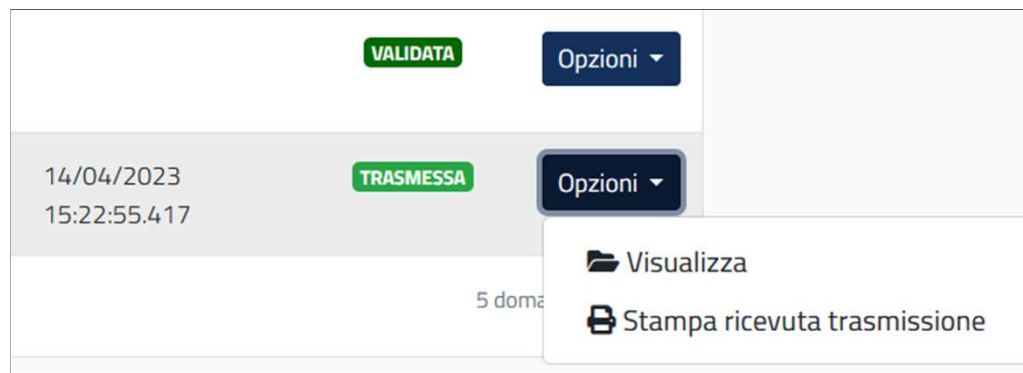
La domanda firmata digitalmente dovrà quindi essere allegata tramite il pulsante «inserisci nuovo allegato»: sarà così possibile procedere con la trasmissione definitiva della domanda di aiuto.

Nota bene:

Solo le domande in stato **Trasmessa** saranno considerate valide ai fini del bando.

Le domande in stato **In compilazione** o **Validata** devono essere completate e trasmesse **entro i termini previsti dal bando**.

Stampa ricevuta trasmissione



Su una domanda Trasmessa è possibile effettuare la stampa della Ricevuta di avvenuta trasmissione telematica, in cui sono indicati il numero della domanda e la data/ora di trasmissione.

Le domande in stato Validata e Trasmessa non sono modificabili.

E' possibile successivamente alla trasmissione della domanda, compilare e trasmettere una nuova domanda per lo stesso CUAA.