

Laore

Agenzia regionale
pro sviluppo in agricoltura
Agenzia regionale
per lo sviluppo in agricoltura

124/2016

30 DIC. 2016



REGIONE AUTONOMA
DE SARDIGNA
REGIONE AUTONOMA
DELLA SARDEGNA

PREMESSA

La presente relazione sui dati contabili è parte integrante del Rendiconto Generale dell'esercizio chiuso al 31 dicembre 2015 dell'Agenzia Laore Sardegna.

Nel corso dell'esercizio 2015 sono stati recepiti nell'ordinamento regionale le disposizioni in materia di armonizzazione dei sistemi contabili previste dal D.lgs. 118/2011. La L.R. 5/2015 ha previsto all'art. 2 che, a decorrere dal 01.01.2015, nelle more del riordino della normativa regionale in materia di programmazione, bilancio e contabilità, il D.lgs. 118/2011 si applica in via esclusiva in sostituzione della normativa di cui alla legge regionale 2 agosto 2006, n.11, le cui disposizioni si applicano per quanto compatibili. La stessa L.R. 5/2015 ha previsto che fossero emanate delle linee guida in materia contabile, che sono state successivamente approvate con delibera della Giunta regionale n. 16/7 del 14.4.2015.

Secondo il disposto dell'art. 11, comma 12 e 13, del D.lgs. 118/2011 e in coerenza con le linee guida di cui alla DGR 16/7, il rendiconto della gestione dell'Agenzia Laore per l'anno 2015 è stato redatto prendendo come riferimento gli schemi di bilancio previsti dalla normativa contabile previgente, la L.R. 11/2006, ossia il conto del bilancio, il conto del patrimonio e la relazione sulla gestione, integrato dai seguenti allegati previsti dal D.Lgs. 118/2011: il prospetto dimostrativo del risultato di amministrazione, la composizione per missioni e programmi del fondo pluriennale vincolato, la composizione dell'accantonamento al fondo crediti di dubbia esigibilità e l'elenco degli impegni pluriennali.

La relazione che segue è stata articolata in due parti:

- nella prima, dedicata al commento del conto del bilancio, vengono illustrati i principali risultati finanziari della gestione del bilancio di previsione deliberato con determinazione del Direttore Generale n. 13/15 del 27.02.2015 "Approvazione del bilancio di previsione per gli anni 2016 – 2018". Approvato con Delibera di Giunta n. 14/16 del 08.04.2015.
- nella seconda nella seconda si commenta il conto del patrimonio, redatto in applicazione dell'art. 64 della Legge Regionale n.11/2006 e in linea rispetto all'elaborato relativo al rendiconto generale dell'Agenzia per il 2014.

Laore Sardegna
via Caprera 8 09123 Cagliari
tel. 070 6026 • fax 070 6026 2222
C.F. e P.I. 03122560927
www.sardegnaagricoltura.it

Servizio bilancio e contabilità
tel. 070 6026 2040 • fax 070 6026 2169

PARTE I - CONTABILITA' FINANZIARIA: CONTO DEL BILANCIO

GESTIONE DELLA COMPETENZA

Il rendiconto generale dell'Agenzia per l'anno 2014, approvato con determinazione del Direttore Generale n. 107 del 22.12.2015 ha evidenziato un risultato di amministrazione pari a 10.848.179,47. In osservanza del disposto di cui all'art. 3, comma 7, del D.Lgs. 118/2011, si è provveduto all'approvazione del riaccertamento straordinario dei residui avvenuto con la determinazione del Direttore Generale n. 111 del 29.12.2015, che ha prodotto le risultanze di seguito rappresentate.

RISULTATO DI AMMINISTRAZIONE AL 31 DICEMBRE 2014 DETERMINATO NEL RENDICONTO 2014 (a)		10.848.179,47
RESIDUI ATTIVI CANCELLATI IN QUANTO NON CORRELATI AD OBBLIGAZIONI GIURIDICHE PERFEZIONATE (b)		3.100.874,98
RESIDUI PASSIVI CANCELLATI IN QUANTO NON CORRELATI AD OBBLIGAZIONI GIURIDICHE PERFEZIONATE (c)		2.927.072,84
RESIDUI ATTIVI CANCELLATI IN QUANTO REIMPUTATI AGLI ESERCIZI IN CUI SONO ESIGIBILI (d)		2.634.058,63
RESIDUI PASSIVI CANCELLATI IN QUANTO REIMPUTATI AGLI ESERCIZI IN CUI SONO ESIGIBILI (e)		3.893.840,46
RESIDUI PASSIVI DEFINITIVAMENTE CANCELLATI CHE CONCORRONO ALLA DETERMINAZIONE DEL FONDO PLURIENNALE VINCOLATO (f)		7.820.769,61
FONDO PLURIENNALE VINCOLATO g) = (e) -(d)+(f)		1.259.781,83
RISULTATO DI AMMINISTRAZIONE AL 1° GENNAIO 2015 - DOPO IL RIACCERTAMENTO STRAORDINARIO DEI RESIDUI (h) = (a) -(b) + (c) - (d)+ (e) + (f) -(g)		15.568.074,1
Composizione del risultato di amministrazione al 1° gennaio 2015 - dopo il riaccertamento straordinario dei residui (g):		
Parte accantonata (i)		9.392.621,23
Parte vincolata		1.130.534,57
Parte disponibile		5,044,918,30

L. 124/2016

30 DIC. 2016

LaoreAgenzia regionale
per lo sviluppo in agricolturaREGIONE
AUTONOMA
DELLA SARDEGNA

Considerato che i residui passivi sono superiori ai residui attivi, si costituisce, in ottemperanza al disposto delle nuove regole previste dall'armonizzazione contabile, il Fondo pluriennale vincolato, quantificato in € 1.259.781,83, iscritto in entrata del bilancio di previsione 2015 - 2017, in relazione all'esercizio 2015.

A seguito del riaccertamento straordinario, è stato rideterminato il risultato di amministrazione al 01.01.2015, pari ad un valore di € 5.044.918,30 (al netto delle quote accantonate e vincolate descritte in dettaglio nella determinazione 111 citata), calcolato a partire dal risultato di amministrazione al 31.12.2014 pari a € 10.848.179,47 e tenuto conto delle cancellazioni definitive di residui attivi e passivi, delle cancellazioni per reimputazione agli esercizi successivi dei residui attivi e passivi in base all'esigibilità e dell'iscrizione in entrata nell'esercizio 2015 del fondo pluriennale vincolato.

Ai sensi dell'art. 3, comma 4, del D.Lgs. n. 118/2011, al fine di dare attuazione al principio contabile generale della competenza finanziaria enunciato nell'allegato 1 al decreto stesso, è necessario procedere annualmente al riaccertamento dei residui attivi e passivi, verificando, ai fini del rendiconto, le ragioni del loro mantenimento. In sede di riaccertamento ordinario quindi, l'applicazione del principio applicato della competenza finanziaria potenziata comporta l'eliminazione definitiva dei residui attivi e passivi al 31.12.2015 cui non corrispondono obbligazioni perfezionate, nonché l'eliminazione dei residui attivi e passivi cui non corrispondono obbligazioni esigibili alla data del 31.12.2015 e la loro reimputazione agli esercizi successivi, con l'individuazione delle relative scadenze.

Relativamente all'attività di riaccertamento ordinario il Direttore Generale ha approvato con la determinazione n. 115/2016 del 27.12.2016 le risultanze del riaccertamento che ha prodotto le seguenti risultanze contabili di sintesi:

	Attivi	Passivi
Residui stralciati in quanto inesigibili/insussistenti	126,04	7.062,52
Residui stralciati in quanto rinviati agli esercizi in cui risultano esigibili		1.257.636,73
Residui da riportare al 1.1.2016	43.241.513,71	52.214.867,51

Con nota n. 171 del 15.1.2015 l'Assessorato della programmazione, bilancio credito e assetto del territorio ha comunicato il contributo di funzionamento per l'Agenzia Laore, per un importo pari a € 34.200.000,00 La determinazione del Direttore Generale n. 13/15 del 27.02.2015 ha disposto l'approvazione del bilancio di previsione per l'esercizio finanziario anno 2015 e pluriennale 2015-2017 definitivamente approvato con la deliberazione della Giunta Regionale n. 14/16 del 08.04.2015 Lo stanziamento del bilancio di competenza 2015 si è definitivamente assestato attraverso le variazioni riportate nella seguente tabella:

Variazioni con utilizzo Avanzo				
Capitolo spesa	Capitolo Entrata	Determinazione	Variazione Spese	Variazione Entrate
SC01.0008	E000.001	Det. 30/2015	32.515,00	32.515,00
Variazioni Maggiori Entrate				
Capitolo spesa	Capitolo Entrata	Titolo Entrata	Titolo Uscita	Variazione
SC02.0037	EC220.010	TITOLO II	TITOLO I	57.218,85
SC02.0038	EC220.011	TITOLO II	TITOLO I	50.183,40
SC02.0032	EC220.012	TITOLO II	TITOLO I	1.995.583,66
TOTALE MAGGIORI ENTRATE				2.102.985,91
Variazioni Partite di giro				
SC01.0107	EC610.005	TITOLO VI	TITOLO IV	1.264,26
SC01.0109	EC620.001	TITOLO VI	TITOLO IV	23.948.132,58
SC01.0110	EC620.002	TITOLO VI	TITOLO IV	680.284,13
SC01.0101	EC620.008	TITOLO VI	TITOLO IV	10.000,00
TOTALE VARIAZIONI PARTITE DI GIRO				24.639.680,97
Variazioni da riaccertamento straordinario				
Variazioni spese		Variazioni Entrate		
2.591.282,57		3.222.105,10		

Laore

Agenzia regionale
per lo sviluppo in agricoltura

E.124/2016

30 DIC. 2016



REGIONE
AUTONOMA
DELLA SARDEGNA

Le previsioni iniziali in entrata e in spesa hanno subito, per effetto delle variazioni sopra indicate le modifiche di seguito rappresentate:

ENTRATE			
TITOLO	PREVISIONE INIZIALE	VARIAZIONI	PREVISIONE FINALE
0 - Avanzo	6.117.000,00	32.515,00	6.149.515,00
0 - FPV parte corrente		226.336,95	226.336,95
0 - FPV conto capitale		404.485,58	404.485,58
2 - Entrate da contributi e trasferimenti	49.375.000,00	4.694.268,48	54.069.268,48
3 - Entrate extratributarie	4.050.000,00	0,00	4.050.000,00
4 - Entrate in conto capitale	1.598.000,00	0,00	1.598.000,00
5 - Entrate da mutui prestati o altre operazioni creditizie (depositi cauzionali)	25.000,00	0,00	25.000,00
6 - Partite di giro	20.000.000,00	24.639.680,97	44.639.680,97
Totale complessivo	81.165.000,00	29.997.286,98	111.162.286,98

Laore

Agenzia regionale
per lo sviluppo in agricoltura



REGIONE
AUTONOMA
DELLA SARDEGNA

SPESE			
TITOLO	STANZIAMENTO INIZIALE	VARIAZIONI	STANZIAMENTO FINALE
0 - Avanzo tecnico da destinare	-		
1 - Spese correnti	55.799.000,00	4.953.120,43	60.752.120,43
2 - Spese in conto capitale	5.341.000,00	404.485,58	5.745.485,58
3 - Spese rimborso prestiti (Depositi cauzionali)	25.000,00	0,00	25.000,00
4 - Partite di giro	20.000.000,00	24.639.680,97	44.639.680,97
Totale complessivo	81.165.000,00	29.997.286,98	111.162.286,98



Rispetto alle previsioni definitive il consuntivo reca le seguenti risultanze

ENTRATE				
TITOLO	PREVISIONE FINALE	ACCERTAMENTI	DIFFERENZE	%
0 - Avanzo	6.149.515,00		6.149.515,00	
0 - FPV parte corrente	226.336,95		226.336,95	
0 - FPV conto capitale	404.485,58		404.485,58	
2 - Entrate da contributi e trasferimenti	54.069.268,48	54.035.268,48	34.000,00	99%
3 - Entrate extratributarie	4.050.000,00	3.207.290,06	842.709,94	79%
4 - Entrate in conto capitale	1.598.000,00	629.387,67	968.612,33	39%
5 - Entrate da mutui prestiti o altre operazioni creditizie (depositi cauzionali)	25.000,00	1.351,89	23.648,11	5%
6 - Partite di giro	44.639.680,97	43.225.807,11	1.413.826,52	96%
Totale complessivo	111.162.286,98	101.099.105,21	10.063.181,77	90%

SPESE				
TITOLO	STANZIAMENTO FINALE	IMPEGNI	DIFFERENZE	%
0 - Avanzo tecnico da destinare	-			
1 - Spese correnti	60.752.120,43	55.882.920,43	4.869.200,00	91%
2 - Spese in conto capitale	5.745.485,58	3.935.594,62	1.809.890,96	68%
3 - Spese rimborso prestiti (Depositi cauzionali)	25.000,00	1.351,89	23.648,11	5%
4 - Partite di giro	44.639.680,97	43.225.807,13	1.413.873,84	96%
Totale complessivo	111.162.286,98	103.045.674,07	8.116.565,59	93%

L.124/2016

LaoreAgenzia regionale
per lo sviluppo in agricoltura

30 DIC. 2016

REGIONE
AUTONOMA
DELLA SARDEGNA

ENTRATE				
TITOLO	ACCERTAMENTI	RISCOSSIONI	DIFFERENZE	%
0 - Avanzo			6.149.515,00	
0 - FPV parte corrente			226.336,95	
0 - FPV conto capitale			404.485,58	
2 - Entrate da contributi e trasferimenti	54.035.268,48	26.734.289,31	27.300.979,17	49%
3 - Entrate extratributarie	3.207.290,06	2.463.735,27	743.554,79	76%
4 - Entrate in conto capitale	629.387,67	498.497,86	130.889,81	79%
5 - Entrate da mutui prestati o altre operazioni creditizie (depositi cauzionali)	1.351,89	1.335,18	16,71	98%
6 - Partite di giro	43.225.854,45	35.736.455,68	7.489.398,77	82%
Totale complessivo	101.099.105,21	65.434.313,30	35.664.791,91	64%

SPESE				
TITOLO	IMPEGNI	PAGAMENTI	DIFFERENZE	%
0 - Avanzo tecnico da destinare	-			
1 - Spese correnti	55.882.920,43	48.176.287,37	7.706.633,06	86%
2 - Spese in conto capitale	3.935.594,62	1.416.654,28	2.518.940,34	35%
3 - Spese rimborso prestiti (Depositi cauzionali)	1.351,89	0,00	1.351,89	0%
4 - Partite di giro	43.225.854,45	15.183.792,18	28.042.014,95	35%
Totale complessivo	104.303.358,12	64.776.733,83	39.526.624,29	62%

La capacità di impegno per l'esercizio 2015, data dal rapporto tra impegnato totale e stanziamento finale totale, con un valore pari all'93% è sostanzialmente allineata con quella degli esercizi precedenti (97% per il 2014 e 95% per il 2013) tenuto conto delle quote non impegnabili riferiti ai capitoli del fondo pluriennale vincolato.

La capacità di accertamento, pari all'90% si mantiene è sostanzialmente allineata con quella degli esercizi precedenti (88% per il 2014 e 84% per il 2013).

RISULTATO GESTIONE DI COMPETENZA

Il risultato della gestione di competenza presenta un disavanzo Euro 1.946.568,86 come risulta dalla seguente tabella:

L.124/2016'

LaoreAgenzia regionale
per lo sviluppo in agricoltura

30 DIC. 2016

REGIONE
AUTONOMA
DELLA SARDEGNA

	2013	2014	2015
Accertamenti di competenza	70.031.160,43	88.533.564,09	101.099.105,21
Impegni di competenza	-72.936.892,19	-96.040.088,58	-103.045.674,07
Saldo di competenza	-2.905.731,76	-7.506.524,49	-1.946.568,86

Il risultato della gestione di competenza trova riscontro anche nel seguente schema:

DETTAGLIO GESTIONE COMPETENZA		
Riscossioni c/competenza	(+)	65.434.313,30
Pagamenti c/competenza	(-)	-64.776.733,83
<i>Differenza</i>	<i>(A)</i>	657.579,47
Residui attivi c/competenza	(+)	35.664.791,91
Residui passivi c/competenza	(-)	-38.268.940,24
<i>Differenza</i>	<i>(B)</i>	-2.604.148,33
Saldo avanzo/disavanzo di competenza (A) - (B)		-1.946.568,86

GESTIONE DEI RESIDUI

Nelle due tabelle a seguire si espone la variazione del carico dei residui attivi e passivi al 31.12.2014, per effetto del riaccertamento straordinario (operazioni al 01.01.2015) e del riaccertamento ordinario (operazioni al 31.12.2015):

ENTRATE	
CONTO RESIDUI	
Residui attivi al 31.12.2014 (A)	27.198.929,46
Cancellazioni da riaccertamento straordinario (B)	-5.734.933,61
Residui attivi al 1.1.2015 (C) = (A) - (B)	21.463.995,85
Riscossioni in c/residui (D)	13.887.148,01
Minori accertamenti da riaccertamento ordinario (E)	126,04
Residui attivi in conto residui al 31.12.2015 (F) = (C) - (D) - (E)	7.576.721,80
CONTO COMPETENZA	
Accertamenti in conto competenza 2015 (G)	101.099.105,21
Riscossioni in conto competenza 2015 (H)	65.434.313,30
Residui attivi in conto competenza (I) = (G) - (H)	35.664.791,91
TOTALE RESIDUI ATTIVI al 31.12.2015 (L) = (F) + (I)	43.241.513,71

Si precisa che il report del conto del bilancio Sibear finora utilizzato non prende in considerazione determinate operazioni derivanti da riaccertamento ordinario e straordinario, nello specifico:

- adeguamenti valore su documenti residui derivanti da riaccertamento ordinario
- adeguamento valore su documenti residui derivanti da riaccertamento straordinario.

Il carico dei residui passivi al 31.12.2014 nel report del conto del bilancio 2014 è pari a 42.892.107,39 e al 01.01.2015 nel report del conto del bilancio è pari a 42.886.958,27.

Il carico dei residui attivi al 31.12.2014 nel report del conto del bilancio 2014 è pari a 27.198.929,46 e al

L.124/2016

LaoreAgenzia regionale
per lo sviluppo in agricoltura

30 DIC. 2016

REGIONE
AUTONOMA
DELLA SARDEGNA

01.01.2015 nel report del conto del bilancio è pari a 26.704.539,59

SPESE	
CONTO RESIDUI	
Residui passivi al 31.12.2014 (A)	42.892.107,39
Cancellazioni da riaccertamento straordinario (B)	-11.714.610,07
Residui passivi al 1.1.2015 (C) = (A) - (B)	31.177.497,32
Pagamenti in c/residui (D)	17.224.507,53
Minori impegni da riaccertamento ordinario (E)	7.062,52
Residui passivi in conto residui al 31.12.2015 (F) = (C) - (D) - (E)	13.945.927,27
CONTO COMPETENZA	
Impegni in conto competenza 2015 (G)	103.045.674,07
Pagamenti in conto competenza 2015 (H)	64.776.733,83
Residui passivi in conto competenza (I) = (G) - (H)	38.268.940,24
TOTALE RESIDUI PASSIVI al 31.12.2015 (L) = (F) + (I)	52.214.867,51

Nel prospetto seguente viene rappresentata l'evoluzione dei residui attivi e passivi a partire dal 31.12.2014 e quindi prima del riaccertamento straordinario:

	Iniziali (al 31.12.2014)	Riscossi/pagati	Variazioni	Da riportare
Residui attivi	27.198.929,46	13.887.148,01	5.735.059,65	7.576.721,80
Residui passivi	42.892.107,39	17.224.507,53	11.721.672,59	13.945.927,27

RISULTATO DI AMMINISTRAZIONE

Il risultato di amministrazione al 31.12.2015 è illustrato nello schema seguente

La parte accantonata al 31.12.2015 è così distinta:

Fondo crediti di dubbia esigibilità	5.848.470,35
Fondo contenzioso	1.072.240,00
TOTALE PARTE ACCANTONATA (B)	6.920.710,35

La parte vincolata al 31.12.2015 è così distinta:

Vincoli derivanti da leggi e principi contabili	
Vincoli da leggi e dai principi contabili TFS	4.035.000,00
Altri vincoli	
TOTALE PARTE VINCOLATA (C)	4.035.000,00
	12.999.764,29
Avanzo al 31.12.2015	
Parte Accantonata	-6.920.710,35
Parte Vincolata	-4.035.000,00
Avanzo Disponibile	2.044.053,99

Il risultato di amministrazione può essere alternativamente illustrato evidenziando il saldo della gestione di competenza e della gestione residui, come rappresentato nei seguenti prospetti:

RISCONTRO RISULTATO AMMINISTRAZIONE /1

Gestione di competenza	
Totale accertamenti di competenza (+)	101.099.105,21
Totale impegni di competenza (-)	-103.045.674,07
SALDO GESTIONE COMPETENZA	-1.946.568,86
Gestione dei residui	
Maggiori residui attivi riaccertati (+)	
Minori residui attivi riaccertati (-)	126,04
Minori residui passivi riaccertati (+)	-7.062,52
SALDO GESTIONE RESIDUI	-6.936,48
Riepilogo	
SALDO GESTIONE COMPETENZA	-1.946.568,86
SALDO GESTIONE RESIDUI	-6.936,48
RISULTATO DI AMMINISTRAZIONE AL 01.01.2015	15.568.074,10
FPV INIZIALE 2015 (+)	1.259.781,83
FPV FINALE 2015 (-)	1.888.459,26
RISULTATO DI AMMINISTRAZIONE AL 31.12.2015	12.999.764,29

Ove viene evidenziato il risultato di amministrazione al 31.12.2015 calcolato a partire dal risultato al 01.01.2015, post riaccertamento straordinario e quindi prendendo in considerazione anche il fondo pluriennale vincolato iniziale del 2015.

QUOTE ACCANTONATE DEL RISULTATO DI AMMINISTRAZIONE

Fondo crediti di dubbia esigibilità

Si procede a verificare la congruità del fondo crediti dubbia esigibilità accantonato nel risultato di amministrazione, facendo riferimento all'importo complessivo dei residui attivi, sia di competenza dell'esercizio

[Handwritten signature]

Laore

Agenzia regionale
per lo sviluppo in agricoltura



REGIONE
AUTONOMA
DELLA SARDEGNA

cui si riferisce il rendiconto, sia degli esercizi precedenti, secondo quanto indicato nel principio contabile della competenza finanziaria di cui all'allegato 4.2 al D.Lgs. 118/2011.

Sono state individuate le entrate per le quali calcolare il fondo facendo riferimento alle tipologie e alle categorie appropriate e dettagliando ulteriormente l'analisi fino al singolo capitolo d'entrata.

Per ogni capitolo individuato è stato effettuato il calcolo della media del rapporto tra gli incassi in c/residui e l'importo dei residui attivi all'inizio di ciascun anno degli ultimi 5 secondo le tre modalità previste dal principio contabile. Alla luce dei vari risultati ottenuti, si è optato per la modalità di calcolo della media semplice, ritenuto il più adeguato alla realtà dell'Agenzia mentre le altre modalità avrebbero condotto in alcuni casi a risultati incongruenti.

Nella tabella seguente sono rappresentate le tipologie di entrate che possono dar luogo a crediti di dubbia esigibilità:



IL DIRETTORE GENERALE

Maria Ibba

Maria Ibba

124/2016 30 DIC. 2016

2011			2012			2013			2014			2015			tot. sval	tot. %	tot. sval
RESIDUO	INCASSO	%	RESIDUO	INCASSO	%	RESIDUO	INCASSO	%	RESIDUO	INCASSO	%	RESIDUO	INCASSO	%			
52.149,66	21.138,87	40,54	75.010,79	13.539,73	18,05	93.177,73	35.000,00	37,56									
136,70			136,70			136,70											
17.177,19			17.177,19			17.177,19						11.677,20				100,00	
2.919.565,82	173.080,61	5,93	3.306.686,13	1.447.874,92	43,79	2.534.847,63	267.413,65	10,55	2.700.126,21	213.428,33	7,90	2.430.000,00	183.822,99	7,56		92,44	15,15
342.768,50	38.038,69	11,10	482.656,73	86.368,48	17,89	497.257,62	4.387,59	0,88	563.708,43	44.810,35	7,95	475.315,57	135.976,97	28,61		71,39	13,29
21.852,04	10.941,52	50,07	26.743,31	16.548,03	61,88	66.825,44	20.368,83	30,48	62.622,78	11.771,89	18,80	66.807,06	14.462,45	21,65		78,35	36,58
226.784,19			325.427,80	6.308,82	1,94	478.698,10	24.174,56	5,05	807.097,29	35.909,53	4,45	908.524,09	139.141,12	15,32		84,68	5,35
1.298.972,13	83.262,81	6,41	1.361.887,58	115.253,45	8,46	1.885.254,47	162.781,70	8,63	2.042.967,00	196.093,27	9,60	1.738.728,10	122.649,20	7,05		92,95	8,03
1.158.685,81	375.279,91	15,13	1.131.307,24	119.060,29	10,52	1.081.056,56	98.702,07	9,12	983.003,37	118.944,00	12,10	791.349,91	67.510,46	8,53		91,47	11,08
4.200,00			4.200,00			4.500,00											
6.042.242,04	501.742,41	12,92	6.731.233,47	1.804.953,72	16,25	6.683.446,44	615.638,61	11,42	7.350.439,29	725.201,75	11,90	6.660.268,62	724.609,39	14,30		85,70	13,58
																	86,42

[Handwritten signature]

4.124/2010 30 UIV, ZUIV

descrizione capitolo	capitolo	residuo	% riscossione	% fondo	consistenza fondo
CORRISPETTIVI PER SERVIZI DI CERTIFICAZIONE	EC320.002	178.597,14	19,15	80,85	144.395,79
AFFITTO E CONCESSIONE DI BENI IMMOBILI	EC340.001	15.661,20		100	15.661,20
AFFITTI E CONCESSIONI DI BENI IMMOBILI DELLA RIFORMA FONDIARIA	EC340.002	2.642.460,12	15,15	84,85	2.242.127,41
AFFITTI E CONCESSIONI DI IMMOBILI ACQUISITI AL MONTE PASCOLI	EC340.003	459.072,37	13,29	86,71	398.061,65
INTERESSI ATTIVI SU CREDITI	EC350.001	56.588,41	36,58	63,42	35.888,37
RIMBORSI E CONCORSI DIVERSI	EC360.003	807.484,51	5,35	94,65	764.284,09
FONDO SVALUTAZIONE CREDITI CONTO CAPITALE					
descrizione capitolo	capitolo	residuo	% riscossione	% fondo	consistenza fondo
VENDITA DI TERRENI	EC410.001	1.672.712,43	7,05	91,97	1.538.393,62
VENDITA DI FABBRICATI	EC410.002	798.086,17	8,53	88,92	709.658,22
TOTALE FONDO SVALUTAZIONE CREDITI		6.630.662,35			5.848.470,35

[Handwritten signature]

L.124/2016


30 DIC. 2016

AGENZIA LAORE SARDEGNA

1.2 SVILUPPO ATTIVITA' E PASSIVITA' FINANZIARIE

CASSA

ENTRATE DI BILANCIO		SPESE DI BILANCIO	
VERSAMENTI		PAGAMENTI	
COMPETENZA C/C ORDINARIO	58.194.029,17	COMPETENZA C/C ORDINARIO	58.625.820,76
RESIDUI C/C ORDINARIO	13.887.148,01	RESIDUI C/C ORDINARIO	12.520.113,18
COMPETENZA C/C FONDO PREVIDENZA	7.240.284,13	COMPETENZA C/C FONDO PREVIDENZA	6.150.913,07
RESIDUI C/C FONDO PREVIDENZA		RESIDUI C/C FONDO PREVIDENZA	4.704.394,35
TOTALE	79.321.461,31	TOTALE	82.001.241,36




AGENZIA LAORE SARDEGNA

124/2016

30 DIC. 2016

**CONTO GENERALE N. 3
BENI PATRIMONIALI**


wlfba

124/2016 30 DIC. 2016


3. BENI PATRIMONIALI					
CONTO GENERALE N. 3	Consistenza al 1° gennaio 2015	Variazioni verificatesi durante l'esercizio finanziario 2015			Consistenza al 31 dicembre 2015
		Aumenti	Diminuzioni	Vendite	
3.1.FABBRICATI CIVILI IND.	10.925.336,21		2.250.131,21		8.675.205,00
3.1 FABBRICATI CIVILI DIS.	0,00		0,00		00,00
3.1 TERRENI DISPONIBILI	278.816,00		1.379,00		277.437,00
3.2 BENI MOBILI	2.145.523,69	1.241.407,98	430.439,66	0,00	2.956.492,01
3.3 BENI IMMATERIALI	495.008,18	443.061,97	160.220,91		777.849,24
3.4 PARTECIPAZIONI	3.533.912,90	0,00	5.783,54		3.528.129,36
TOTALE	17.378.596,98	1.684.469,95	2.847.954,32		16.215.112,61

[Handwritten signature]

AGENZIA LAORE SARDEGNA

124/2016 30 DIC. 2016

SVILUPPO CONTO GENERALE N. 3


L. 12/12/16

3.1 SVILUPPO BENI IMMOBILI				
Consistenza al 1° gennaio 2015	Svalutazioni al 31.12.2015	Variazioni verificate durante l'esercizio finanziario 2015		Consistenza al 31 dicembre 2015
		Introduzioni	Dismissioni	
10.925.336,21			2.250.131,21	8.675.205,00
278.816,00			1.379,00	277.437,00
11.204.152,21			2.251.510,21	8.952.642,00

[Handwritten signature]

3.1 SVILUPPO BENI MOBILI				
Consistenza al 1° gennaio 2015	Svalutazioni al 31.12.2015	Variazioni verificatesi durante l'esercizio finanziario 2015		Consistenza al 31 dicembre 2015
		Introduzioni	Dismissioni	
2.145.523,69		1.241.407,98	430.439,66	2.956.492,01


[Handwritten signature]

3.3 SVILUPPO BENI IMMATERIALI			
Consistenza al 1° gennaio 2015	Variazioni verificatesi durante l'esercizio finanziario 2015		Consistenza al 31 dicembre 2015
	Aumenti	Diminuzioni	
495.008,18	443.061,97	160.220,91	777.849,24

[Handwritten signature]

124/2016 30 DIC. 2016

3.4 SVILUPPO PARTECIPAZIONI			
Consistenza al 1° gennaio 2015	Variazioni verificatesi durante l'esercizio finanziario 2015		Consistenza al 31 dicembre 2015
	Aumenti	Diminuzioni	
3.533.912,90	0,00	5.783,54	3.528.129,36



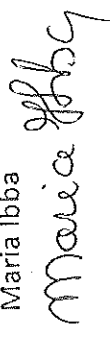
124/2016

30 DIC. 2016



Il Direttore Generale

Maria Iba



E 124/2016

30 DIC. 2016

PROSPETTO DIMOSTRATIVO DEL RISULTATO DI AMMINISTRAZIONE

		GESTIONE		
		RESIDUI	COMPETENZA	TOTALE
Fondo cassa al 1° gennaio				26.541.357,40
RISCOSSIONI	(+)	13.887.148,01	65.434.313,30	79.321.461,31
PAGAMENTI	(-)	17.224.507,53	64.776.733,83	82.001.241,36
SALDO DI CASSA AL 31 DICEMBRE	(=)			23.861.577,35
PAGAMENTI per azioni esecutive non regolarizzate al 31 dicembre	(-)			
FONDO DI CASSA AL 31 DICEMBRE	(=)			23.861.577,35
RESIDUI ATTIVI	(+)	7.576.721,80	35.664.791,91	43.241.513,71
<i>di cui derivanti da accertamenti di tributi effettuati sulla base dello stimo del dipartimento delle finanze</i>				
RESIDUI PASSIVI	(-)	13.945.927,27	38.268.940,24	-52.214.867,51
FONDO PLURIENNALE VINCOLATO PER SPESE CORRENTI ⁽¹⁾	(-)			226.336,95
FONDO PLURIENNALE VINCOLATO PER SPESE IN CONTO CAPITALE ⁽²⁾	(-)			1.662.122,31
RISULTATO DI AMMINISTRAZIONE AL 31 DICEMBRE 2015 (A) ⁽³⁾	(=)			12.999.764,29

Composizione del risultato di amministrazione al 31 dicembre 2015:

Parte accantonata ⁽³⁾		
Fondo crediti di dubbia esigibilità al 31/12/2015 ⁽⁴⁾		5.848.470,35
Accantonamento residui perenti		1.072.240,00
- contenziosi e cause potenziali		
Totale parte accantonata (B)		6.920.710,35
Parte vincolata		
Vincoli derivanti da leggi e dai principi contabili		
Vincoli formalmente attribuiti dall'ente		
Altri vincoli derivanti da riaccertamento straordinario da specificare		
- vincoli per cancellazione Residui di stanziamento su progetti di ricerca		
- Altri casi		
- vincoli da consuntivo 2014 tfs		
- contenziosi e cause potenziali		
Totale parte vincolata (C)		4.035.000,00
Parte destinata agli investimenti		
Totale parte destinata agli investimenti (D)		10.955.710,35
Totale parte disponibile (E=A-B-C-D)		2.044.053,94
Se E è negativo, tale importo è iscritto tra le spese del bilancio di previsione come disavanzo da ripianare ⁽⁶⁾		

Indicare l'importo del fondo pluriennale vincolato risultante dal conto del bilancio (in spesa).


Se negativo, le regioni indicano in nota la quota del disavanzo corrispondente al debito autorizzato e non contratto, distintamente da quella derivante dalla gestione ordinaria.

Non comprende il fondo pluriennale vincolato.

Indicare l'importo del Fondo crediti di dubbia esigibilità risultante dall'allegato 8 c)

Solo per le regioni Indicare l'importo dell'accantonamento per residui perenti al 31 dicembre

In caso di risultato negativo, le regioni indicano in nota la quota del disavanzo corrispondente al debito autorizzato e non contratto, distintamente da quella derivante dalla gestione ordinaria e iscrivono nel passivo del bilancio di previsione N l'importo di cui alla lettera E, distinguendo le due componenti del disavanzo. A decorrere dal



ACCERTAMENTI ASSUNTI NELL'ESERCIZIO DI RIFERIMENTO E NEGLI ESERCIZI PRECEDENTI IMPUTATI ALL'ANNO SUCCESSIVO CUI SI RIFERISCE IL RENDICONTO E SEGUENTI

TITOLI E TIPOLOGIE DI ENTRATA		Anno successivo a quello cui si riferisce il rendiconto		Secondo anno successivo a quello cui si riferisce il rendiconto		Anni successivi
		Previsioni di competenza	Accertamenti	Previsioni di competenza del bilancio pluriennale	Accertamenti	Accertamenti
TITOLO 1 - Entrate correnti di natura tributaria, contributiva e perequativa						
10101	Tipologia 101 - Imposte tasse e proventi assimilati	-	-	-	-	-
10102	Tipologia 102 - Tributi destinati al finanziamento della sanità (solo per le Regioni)	-	-	-	-	-
10103	Tipologia 103 - Tributi devoluti e regolati alle autonomie speciali (solo per le Regioni)	-	-	-	-	-
10104	Tipologia 104 - Compartecipazioni di tributi	-	-	-	-	-
10301	Tipologia 301 - Fondi perequativi da Amministrazioni Centrali	-	-	-	-	-
10302	Tipologia 302 - Fondi perequativi dalla Regione o Provincia autonoma (solo per Enti locali)	-	-	-	-	-
10000	Totale TITOLO 1	-	-	-	-	-
TITOLO 2 - Trasferimenti correnti		42.776,06	42.776,06			
20101	Tipologia 101 - Trasferimenti correnti da Amministrazioni pubbliche	-	-	-	-	-
20102	Tipologia 102 - Trasferimenti correnti da Famiglie	-	-	-	-	-
20103	Tipologia 103 - Trasferimenti correnti da Imprese	-	-	-	-	-
20104	Tipologia 104 - Trasferimenti correnti da Istituzioni Sociali Private	-	-	-	-	-
20105	Tipologia 105 - Trasferimenti correnti dall'Unione europea e dal Resto del Mondo	-	-	-	-	-
20000	Totale TITOLO 2	-	-	-	-	-
TITOLO 3 - Entrate extratributarie						
30100	Tipologia 100 - Vendita di beni e servizi e proventi derivanti dalla gestione dei beni	-	-	-	-	-
30200	Tipologia 200 - Proventi derivanti dall'attività di controllo e repressione delle irregolarità e degli illeciti	-	-	-	-	-
30300	Tipologia 300 - Interessi attivi	-	-	-	-	-
30400	Tipologia 400 - Altre entrate da redditi da capitale	-	-	-	-	-
30500	Tipologia 500 - Rimborsi e altre entrate correnti	-	-	-	-	-
30000	Totale TITOLO 3	-	-	-	-	-
TITOLO 4 - Entrate in conto capitale						
40100	Tipologia 100 - Tributi in conto capitale	-	-	-	-	-
40200	Tipologia 200 - Contributi agli investimenti	-	-	-	-	-
40300	Tipologia 300 - Altri trasferimenti in conto capitale	-	-	-	-	-
40400	Tipologia 400 - Entrate da alienazione di beni materiali e immateriali	-	-	-	-	-
40500	Tipologia 500 - Altre entrate in conto capitale	-	-	-	-	-
40000	Totale TITOLO 4	-	-	-	-	-
TITOLO 5 - Entrate da riduzione di attività finanziarie						
50100	Tipologia 100 - Alienazione di attività finanziarie	-	-	-	-	-
50200	Tipologia 200 - Riscossione crediti di breve termine	-	-	-	-	-
50300	Tipologia 300 - Riscossione crediti di medio e lungo termine	-	-	-	-	-
50400	Tipologia 400 - Altre entrate per riduzione di attività finanziarie	-	-	-	-	-
50000	Totale TITOLO 5	-	-	-	-	-
TITOLO 6 - Accensione prestiti						
60100	Tipologia 100 - Emissione di titoli obbligazionari	-	-	-	-	-
60200	Tipologia 200 - Accensione Prestiti a breve termine	-	-	-	-	-
60300	Tipologia 300 - Accensione Mutui e altri finanziamenti a medio lungo termine	-	-	-	-	-
60400	Tipologia 400 - Altre forme di indebitamento	-	-	-	-	-
60000	Totale TITOLO 6	-	-	-	-	-
TITOLO 9 - Entrate per conto terzi e partite di giro						
90100	Tipologia 100 - Entrate per partite di giro	-	-	-	-	-
90200	Tipologia 200 - Entrate per conto terzi	-	-	-	-	-
90000	Totale TITOLO 9	-	-	-	-	-
TOTALE ACCERTAMENTI		42.776,06	42.776,06			

MISSISSIPPI

124/2016

30 DIC. 2016

RENDICONTO GENERALE 2015 - Det. DG /16 del 12.12.2016		Allegato e) al Rendiconto - Impegni pluriennali			
IMPEGNI ASSUNTI NELL'ESERCIZIO DI RIFERIMENTO E NEGLI ESERCIZI PRECEDENTI IMPUTATI ALL'ANNO SUCCESSIVO CUI SI RIFERISCE IL RENDICONTO E SEGUENTI					
TITOLI E MACROAGGREGATI DI SPESA	Anno successivo a quello cui si riferisce il rendiconto		Secondo anno successivo a quello cui si riferisce il rendiconto		Anni successivi
	Previsioni di competenza	Impegni	Previsioni di competenza del bilancio pluriennale	Impegni	Impegni
TITOLO 1 - Spese correnti					
101	Redditi da lavoro dipendente				
102	Imposte e tasse a carico dell'ente	120.835,36	120.835,36		
103	Acquisto di beni e servizi				
104	Trasferimenti correnti				
105	Trasferimenti di tributi (solo per le Regioni)				
106	Fondi perequativi (solo per le Regioni)				
107	Interessi passivi				
108	Altre spese per redditi da capitale				
109	Rimborsi e poste correttive delle entrate				
110	Altre spese correnti				
100	Totale TITOLO 1				
TITOLO 2 - Spese in conto capitale					
201	Tributi in conto capitale a carico dell'ente				
202	Investimenti fissi lordi e acquisto di terreni				
203	Contributi agli investimenti				
204	Altri trasferimenti in conto capitale				
205	Altre spese in conto capitale	880.928,30	880.928,30	927.608,43	927.608,43
200	Totale TITOLO 2				
TITOLO 3 - Spese per incremento di attività finanziarie					
301	Acquisizioni di attività finanziarie				
302	Concessione crediti di breve termine				
303	Concessione crediti di medio-lungo termine				
304	Altre spese per incremento di attività finanziarie				
300	Totale TITOLO 3				
TITOLO 4 - Rimborso di prestiti					
401	Rimborso di titoli obbligazionari				
402	Rimborso prestiti a breve termine				
403	Rimborso mutui e altri finanziamenti a medio lungo termine				
404	Rimborso di altre forme di indebitamento				
400	Totale TITOLO 4				
TITOLO 5 - Chiusura Anticipazioni ricevute da istituto tesoriere/cassiere					
501	Chiusura Anticipazioni ricevute da istituto tesoriere/cassiere				
500	Totale TITOLO 5				
TITOLO 7 - Uscite per conto terzi e partite di giro					
701	Uscite per partite di giro				
702	Uscite per conto terzi				
700	Totale TITOLO 7				
TOTALE IMPEGNI		880.928,30	880.928,30	927.608,43	927.608,43

PLS FAX 301 810 9100

24/2016 30 DIC. 2016

COMPOSIZIONE DEL FONDO PLURIENNALE VINCOLATO DELL'ESERCIZIO 2015 DI RIFERIMENTO DEL BILANCIO*

	(a)	(b)	(c)	(d)	(e)	(f)	(g) = (e) - (b) - (c) - (d)	(h)	(i) = (g) + (d) + (e) + (f)
	Fondo pluriennale vincolato al 31 dicembre dell'esercizio 2014	Spese impegnate negli esercizi precedenti e imputate all'esercizio 2015 e coperte dal fondo pluriennale vincolato	Riaccompartimento degli impegni di cui all'lettera b) effettuata nel corso dell'esercizio 2015 (cd. economie di impegno)	Riaccompartimento degli impegni di cui all'lettera b) effettuata nel corso dell'esercizio 2015 (cd. economie di impegno)	Quota del fondo pluriennale vincolato al 31 dicembre dell'esercizio 2014 rinviasa all'esercizio 2015 e successivi imputati agli esercizi successivi a 2015	Spese impegnate nell'esercizio 2015 con imputazione all'esercizio 2017 e coperte dal fondo pluriennale vincolato	Spese impegnate nell'esercizio 2015 con imputazione all'esercizio 2016 e coperte dal fondo pluriennale vincolato	Spese impegnate nell'esercizio 2015 con imputazione a esercizi successivi a quelli considerati nel bilancio pluriennale e coperte dal fondo pluriennale vincolato	Fondo pluriennale vincolato al 31 dicembre dell'esercizio 2015
MISSIONI E PROGRAMMI									
MISSIONE 1 - Servizi istituzionali, generali e di gestione									
01 Organi istituzionali									
02 Segreteria generale									
03 Gestione economica, finanziaria, programmazione, provveditorato									
04 Gestione delle entrate tributarie e servizi fiscali									
05 Gestione dei beni demaniali e patrimoniali									
06 Ufficio tecnico									
07 Elezioni e consultazioni popolari - Anagrafe e stato civile									
08 Statistica e sistemi informativi									
09 Assistenza tecnico-amministrativa agli enti locali									
10 Risorse umane									
11 Altri servizi generali									
12 Politica regionale unitaria per i servizi istituzionali, generali e di gestione (solo per le Regioni)									
TOTALE MISSIONE 1 - Servizi istituzionali e generali, di gestione e di controllo	0	0	0	0	0	0	0	0	0
MISSIONE 2 - Giustizia									
01 Uffici giudiziari									
02 Casa circondariale e altri servizi									
03 Politica regionale unitaria per la giustizia (solo per le Regioni)									
TOTALE MISSIONE 2 - Giustizia	0	0	0	0	0	0	0	0	0
MISSIONE 3 - Ordine pubblico e sicurezza									
01 Polizia locale e amministrativa									
02 Sistema integrato di sicurezza urbana									
03 Politica regionale unitaria per l'ordine pubblico e la sicurezza (solo per le Regioni)									
TOTALE MISSIONE 3 - Ordine pubblico e sicurezza	0	0	0	0	0	0	0	0	0
MISSIONE 4 - Istruzione e diritto allo studio									
01 Istruzione prescolastica									
02 Altri ordini di istruzione non universitaria									
03 Edilizia scolastica (solo per le Regioni)									
04 Istruzione universitaria									
05 Istruzione tecnica superiore									
06 Servizi ausiliari all'istruzione									
07 Diritto allo studio									
08 Politica regionale unitaria per l'istruzione e il diritto allo studio (solo per le Regioni)									
TOTALE MISSIONE 4 - Istruzione e diritto allo studio	0	0	0	0	0	0	0	0	0
MISSIONE 5 - Tutela e valorizzazione dei beni e delle attività culturali									
01 Valorizzazione dei beni di interesse storico									
02 Attività culturali e interventi diversi nel settore culturale									
03 Politica regionale unitaria per la tutela dei beni e delle attività culturali (solo per le Regioni)									

[Handwritten signature]

COMPOSIZIONE DEL FONDO PLURIENNALE VINCOLATO DELL'ESERCIZIO 2015 DI RIFERIMENTO DEL BILANCIO*

	(a)	(b)	(c)	(d)	(e) = (a) - (b) + (c) + (d)	(f)	(g) = (e) + (f) + (g) + (h)		
	Fondo pluriennale vincolato al 31 dicembre dell'esercizio 2014	Spese impegnate negli esercizi precedenti e imputate all'esercizio 2015 e coperte dal fondo pluriennale vincolato	Rilasciamento degli impegni di cui all'esercizio 2015 (cd. economie di impegno)	Rilasciamento degli impegni di cui all'esercizio 2015 (cd. economie di impegno) su impegni pluriennali finanziati dai FPV e imputati agli esercizi successivi a 2015	Quota del fondo pluriennale vincolato al 31 dicembre dell'esercizio 2014 rinviasa all'esercizio 2015 e successivamente successivamente a 2015	Spese impegnate nell'esercizio 2015 con imputazione all'esercizio 2016 e coperte dal fondo pluriennale vincolato	Spese impegnate nell'esercizio 2015 con imputazione all'esercizio 2017 e coperte dal fondo pluriennale vincolato	Spese impegnate nell'esercizio 2015 con imputazione a esercizi successivi a quelli considerati nel bilancio pluriennale e coperte dal fondo pluriennale vincolato	Fondo pluriennale vincolato al 31 dicembre dell'esercizio 2015
MISSIONI E PROGRAMMI									
MISSIONE 7 - Turismo									
01 Sviluppo e valorizzazione del turismo					0				0
02 Politica regionale unitaria per il turismo					0				0
TOTALE MISSIONE 7 - Turismo	0	0	0	0	0	0	0	0	0
MISSIONE 8 - Assetto del territorio ed edilizia abitativa									
01 Urbanistica assetto del territorio					0				0
02 Edilizia residenziale pubblica e locnie e piani di edilizia economico-popolare					0				0
03 Politica regionale unitaria per l'assetto del territorio e l'edilizia abitativa (solo per le Regioni)					0				0
TOTALE MISSIONE 8 - Assetto del territorio ed edilizia abitativa	0	0	0	0	0	0	0	0	0
MISSIONE 9 - Sviluppo sostenibile e tutela del territorio e dell'ambiente									
01 Difesa del suolo					0				0
02 Tutela, valorizzazione e recupero ambientale					0				0
03 Rifiuti					0				0
04 Servizio idrico integrato					0				0
05 Aree protette, parchi naturali, protezione naturalistica e forestazione					0				0
06 Tutela e valorizzazione delle risorse idriche					0				0
07 Sviluppo sostenibile territorio montano piccoli Comuni					0				0
08 Qualità dell'aria e riduzione dell'inquinamento					0				0
09 Politica regionale unitaria per lo sviluppo sostenibile e la tutela del territorio e l'ambiente (solo per le Regioni)					0				0
TOTALE MISSIONE 9 - Sviluppo sostenibile e tutela del territorio e dell'ambiente	0	0	0	0	0	0	0	0	0
MISSIONE 10 - Trasporti e diritto alla mobilità									
01 Trasporto ferroviario					0				0
02 Trasporto pubblico locale					0				0
03 Trasporto per vie d'acqua					0				0
04 Altre modalità di trasporto					0				0
05 Viabilità e infrastrutture stradali					0				0
06 Politica regionale unitaria per i trasporti e il diritto alla mobilità (solo per le Regioni)					0				0
TOTALE MISSIONE 10 - Trasporti e diritto alla mobilità	0	0	0	0	0	0	0	0	0
MISSIONE 11 - Soccorso civile									
01 Sistema di protezione civile					0				0
02 Interventi a seguito di calamità naturali					0				0
03 Politica regionale unitaria per il soccorso e la protezione civile (solo per le Regioni)					0				0
TOTALE MISSIONE 11 - Soccorso civile	0	0	0	0	0	0	0	0	0
MISSIONE 12 - Diritti sociali, politiche sociali e famiglia									

Carfagna

COMPOSIZIONE DEL FONDO PLURIENNALE VINCOLATO DELL'ESERCIZIO 2015 DI RIFERIMENTO DEL BILANCIO*

	(a)	(b)	(c)	(d)	(e)	(f)	(g)	(h) = (c) + (d) + (e) + (f)	
	Fondo pluriennale vincolato al 31 dicembre dell'esercizio 2014	Spese impegnate negli esercizi precedenti e imputate all'esercizio 2015 e coperte dal fondo pluriennale vincolato	Rilasciamento degli impegni di cui effettuata nel corso dell'esercizio 2015 (cd. economie di impegno)	Rilasciamento degli impegni di cui effettuata nel corso dell'esercizio 2015 (cd. economie di impegno) su impegni pluriennali finanziati dal FPV e imputati agli esercizi successivi a 2015	Quota del fondo pluriennale vincolato al 31 dicembre dell'esercizio 2014 rinviate all'esercizio 2015 e successivi	Spese impegnate nell'esercizio 2015 con imputazione all'esercizio 2016 e coperte dal fondo pluriennale vincolato	Spese impegnate nell'esercizio 2015 con imputazione all'esercizio 2017 e coperte dal fondo pluriennale vincolato	Spese impegnate nell'esercizio 2015 con imputazione a esercizi successivi a quelli considerati nel bilancio pluriennale e coperte dal fondo pluriennale vincolato	Fondo pluriennale vincolato al 31 dicembre dell'esercizio 2015
MISSIONI E PROGRAMMI									
01 Interventi per l'infanzia e per i minori					0			0	0
02 Interventi per la disabilità					0			0	0
03 Interventi per gli anziani					0			0	0
04 Interventi per soggetti a rischio di esclusione sociale					0			0	0
05 Interventi per le famiglie					0			0	0
06 Interventi per il diritto alla casa					0			0	0
07 Programmazione e governo della rete dei servizi socio-sanitari e sociali					0			0	0
08 Cooperazione e associazionismo					0			0	0
09 Servizio necroscopico e cimiteriale					0			0	0
10 Politica regionale unitaria per i diritti sociali e la famiglia (solo per le Regioni)					0			0	0
TOTALE MISSIONE 12 - Diritti sociali, politiche sociali e famiglia	0	0	0	0	0	0	0	0	0

Handwritten signature

124/2016 30 DIC. 2016

Allegato b) al Rendiconto - Fondo pluriennale vincolato

COMPOSIZIONE DEL FONDO PLURIENNALE VINCOLATO DELL'ESERCIZIO 2015 DI RIFERIMENTO DEL BILANCIO*

	(a)	(b)	(c)	(d)	(e)	(f)	(g)	(h)	(i)	(j)	(k) = (c) + (d) + (e) + (f)
	0	0	0	0	0	0	0	0	0	0	0
TOTALE MISSIONE 5 - Tutela e valorizzazione dei beni e delle attività culturali											
06 MISSIONE 6 - Politiche giovanili, sport e tempo libero											
01 Sport e tempo libero											
02 Giovani											
03 Politica regionale unitaria per i giovani, lo sport e il tempo libero (solo per le Regioni)											
TOTALE MISSIONE 6 - Politiche giovanili, sport e tempo libero	0	0	0	0	0	0	0	0	0	0	0

uffici

124/2016 30 DIC. 2016

Allegato b) al Rendiconto - Fondo pluriennale vincolato

COMPOSIZIONE DEL FONDO PLURIENNALE VINCOLATO DELL'ESERCIZIO 2015 DI RIFERIMENTO DEL BILANCIO*

	(a)	(b)	(c)	(d)	(e)	(f)	(g)	(h)	(i)	(j) = (c) + (d) + (e) + (f)
	Fondo pluriennale vincolato al 31 dicembre dell'esercizio 2014	Spese impegnate negli esercizi precedenti e imputate all'esercizio 2015 e coperte dal fondo pluriennale vincolato	Riscarcamento degli impegni di cui effettuata nel corso dell'esercizio 2015 (cd. economie di impegno)	Riscarcamento degli impegni di cui effettuata nel corso dell'esercizio 2015 (cd. economie di impegno)	Impegni pluriennali finanziati dall'FPV e imputati agli esercizi successivi a 2015	Quota del fondo pluriennale vincolato al 31 dicembre dell'esercizio 2014 rinviata all'esercizio 2015 e successivi.	Spese impegnate nell'esercizio 2015 con imputazione all'esercizio 2016 e coperte dal fondo pluriennale vincolato	Spese impegnate nell'esercizio 2015 con imputazione all'esercizio 2017 e coperte dal fondo pluriennale vincolato	Spese impegnate nell'esercizio 2015 con imputazione a esercizi successivi a quelli considerati nel bilancio pluriennale e coperte dal fondo pluriennale vincolato	Fondo pluriennale vincolato al 31 dicembre dell'esercizio 2015
MISSIONI E PROGRAMMI										
23 MISSIONE 23 - Tutela della salute										
01 Servizio sanitario regionale - finanziamento ordinario corrente per la garanzia del LEA										
02 Servizio sanitario regionale - finanziamento aggiuntivo corrente per livelli di assistenza superiori al LEA										
03 Servizio sanitario regionale - finanziamento aggiuntivo corrente per la copertura dello squilibrio di bilancio corrente										
04 Servizio sanitario regionale - ripiano di disavanzi sanitari relativi ad esercizi progressi										
05 Servizio sanitario regionale - investimenti sanitari										
06 Servizio sanitario regionale - realizzazione maggiori gestiti SSN										
07 Ulteriori spese in materia sanitaria										
08 Politiche regionali unitarie per la tutela della salute (solo per le Regioni)										
TOTALE MISSIONE 23 - Tutela della salute	0	0	0	0	0	0	0	0	0	0
24 MISSIONE 24 - Sviluppo economico e competitività										
01 Industria, e PMI e Artigianato										
02 Commercio - reti distributive - tutela dei consumatori										
3 Ricerca e innovazione										
4 Reti e altri servizi di pubblica utilità										
05 Politiche regionali unitarie per lo sviluppo economico e la competitività (solo per le Regioni)										
TOTALE MISSIONE 24 - Sviluppo economico e competitività	0	0	0	0	0	0	0	0	0	0
MISSIONE 15 - Politiche per il lavoro e la formazione professionale										
01 Servizi per lo sviluppo del mercato del lavoro										
02 Formazione professionale										
03 Sostegno all'occupazione										
04 Politiche regionali unitarie per il lavoro e la formazione professionale (solo per le Regioni)										
TOTALE MISSIONE 15 - Politiche per il lavoro e la formazione professionale	0	0	0	0	0	0	0	0	0	0
MISSIONE 16 - Agricoltura, politiche agroalimentari e pesca										
01 Sviluppo del settore agricolo e del sistema agroalimentare										
02 Caccia e pesca										
03 Politiche regionali unitarie per l'agricoltura, i sistemi agroalimentari, la caccia e la pesca (solo per le Regioni)										
TOTALE MISSIONE 16 - Agricoltura, politiche agroalimentari e pesca	0	0	0	0	0	0	0	0	0	0

[Handwritten signature]

COMPOSIZIONE DEL FONDO PLURIENNALE VINCOLATO DELL'ESERCIZIO 2015 DI RIFERIMENTO DEL BILANCIO*

	(a)	(b)	(c)	(d)	(e)	(f) = (a) - (b) + (c) + (d)	(g)	(h)	(i) = (g) + (h) + (i) + (j)
	Fondo pluriennale vincolato al 31 dicembre dell'esercizio 2014	Spese impegnate negli esercizi precedenti e imputate all'esercizio 2015 e coperte dal fondo pluriennale vincolato	Riaccomando degli impegni di cui all'art. 101 del D.Lgs. 112/2008 (cd. "economiche di impegno")	Riaccomando degli impegni di cui all'art. 101 del D.Lgs. 112/2008 (cd. "economiche di impegno")	Riaccomando degli impegni di cui all'art. 101 del D.Lgs. 112/2008 (cd. "economiche di impegno")	Quota del fondo pluriennale vincolato al 31 dicembre dell'esercizio 2014 rinvia all'esercizio 2015 e successivi	Spese impegnate nell'esercizio 2015 con imputazione all'esercizio 2016 e coperte dal fondo pluriennale vincolato	Spese impegnate nell'esercizio 2015 con imputazione all'esercizio 2017 e coperte dal fondo pluriennale vincolato	Spese impegnate nell'esercizio 2015 con imputazione a esercizi successivi e quelli considerati nel bilancio pluriennale e coperte dal fondo pluriennale vincolato
MISSIONI E PROGRAMMI									
17 MISSIONE 17 - Energia e diversificazione delle fonti energetiche									
1 Fonti energetiche						0			0
02 Politica regionale unitaria per l'energia e la diversificazione delle fonti energetiche (solo per le Regioni)						0			0
TOTALE MISSIONE 17 - Energia e diversificazione delle fonti energetiche	0	0	0	0	0	0	0	0	0
18 MISSIONE 18 - Relazioni con le altre autonomie territoriali e locali									
01 Relazioni finanziarie con le altre autonomie territoriali						0			0
02 Politica regionale unitaria per le relazioni con le altre autonomie territoriali e locali (solo per le Regioni)						0			0
TOTALE MISSIONE 18 - Relazioni con le altre autonomie territoriali e locali	0	0	0	0	0	0	0	0	0
19 MISSIONE 19 - Relazioni internazionali									
01 Relazioni internazionali e Cooperazione allo sviluppo									
02 Cooperazione territoriale (solo per le Regioni)									
TOTALE MISSIONE 19 - Relazioni internazionali									
TOTALE	1.259.781,83	628.959,30	-	-	-	630.822,53	330.028,30	927.608,43	1.888.459,26

1.888.459,26

* Indicare gli anni di riferimento N, N+1 e N+2.
 (a) Indicare l'importo del fondo pluriennale vincolato risultante dal consuntivo dell'anno precedente. Nel primo esercizio di applicazione del titolo primo del D.Lgs. 112/2008 la voce indica l'importo del fondo pluriennale vincolato definito in occasione dell'accertamento straordinario dei residui, per la differenza tra gli impegni cancellati e reimputati all'esercizio e agli esercizi successivi.
 (b) Indicare l'importo degli impegni assunti negli esercizi precedenti e imputati all'esercizio cui si riferisce il rendiconto finanziati dal FPV. Nel primo esercizio di applicazione del titolo primo del D.Lgs. 112/2008, è indicata la differenza tra gli impegni reimputati all'esercizio e gli accertamenti reimputati al medesimo esercizio.
 (c) Indicare le economie, registrate nel corso dell'esercizio e verificate in sede di rendiconto, sugli impegni finanziati dal fondo pluriennale vincolato indicati dalla lettera b.
 (d) Indicare gli impegni assunti nel corso dell'esercizio N con imputazione all'esercizio N+1 (colonna d), all'esercizio N+2 (colonna e), e agli esercizi successivi (colonna f), comprese le spese prestate sulla base della spesa per l'adempimento dei lavori, formalmente indetta ai sensi dell'art. 53, comma 4, del citato decreto legislativo n. 163 del 2006, riguardante le spese di investimento per lavori pubblici, di cui all'art. 3 comma 7 del decreto legislativo 12 aprile 2005, n. 163 "Codice dei contratti pubblici", e gli esercizi successivi.
 (e)

124/2016

30 DIC. 2016

LAORE

AGENZIA REGIONALE
PER LO SVILUPPO IN AGRICOLTURA

Relazione
dell'organo di
revisione

- *sulla proposta di
determinazione del Direttore
Generale sul rendiconto della
gestione*
- *sullo schema di rendiconto per
l'esercizio finanziario*

Anno
2015

L'ORGANO DI REVISIONE

DOTT.SSA TIZIANA SANNA

DOTT. ALBERTO CAMPANELLI

RAG. MARINO SORU

3:05 494
3:00 494
Verbale n. 10 del 30/12/2016

RELAZIONE SUL RENDICONTO 2015

INTRODUZIONE

I sottoscritti Dott.ssa Tiziana Sanna, Dott. Alberto Campanelli, Rag. Marino Soru, revisori nominati con delibera della Giunta Regionale n. 47/10 del 28.11.2012, seguita da decreto del Presidente della Giunta Regionale n. 07 del 10/01/2013;

◆ ricevuta la proposta di determinazione del Direttore Generale e lo schema del rendiconto per l'esercizio 2015, completi di:

a) conto del bilancio;

b) conto del patrimonio;

corredati dai seguenti allegati necessari al controllo,

- relazione al rendiconto della gestione predisposta dal responsabile del servizio contabilità e bilancio;
- conto del tesoriere;
- conto degli agenti contabili;
- inventario generale;
- ultimi bilanci di esercizio approvati degli organismi partecipati;

diversi dei documenti su elencati, ed altri necessari alla verifica, sono stati integrati in date successive e fino al 30.12.2016, su richiesta del Collegio;

- visto il bilancio di previsione dell'esercizio 2015 con le relative delibere di variazione e il rendiconto dell'esercizio 2014;
- viste le disposizioni di Legge che regolano la finanza locale, e in particolare il D.Lgs. 23/6/2011 n.118 e del principio contabile applicato alla contabilità finanziaria 4/2;
- visto lo statuto dell'Ente, approvato definitivamente con deliberazione della Giunta regionale n. 5/15 del 03/02/2011;
- visto il regolamento di contabilità approvato con delibera della G.R. n. 27/14 del 17/07/2007;
- visti principi contabili per gli enti locali;
- visti i principi di vigilanza e controllo dell'organo di revisione degli enti locali approvati dal Consiglio nazionale dei dottori commercialisti ed esperti contabili;

DATO ATTO CHE

- ♦ L'agenzia Laore Sardegna è stata costituita con legge regionale n. 13/2006 per l'attuazione dei programmi regionali in campo agricolo e per lo sviluppo rurale ed ha, quali fini istituzionali, le competenze di promuovere lo sviluppo dell'agricoltura e delle risorse ittiche, lo sviluppo integrato dei territori rurali, la compatibilità ambientale delle attività agricole, favorire la multifunzionalità delle aziende agricole, le specificità territoriali, le produzioni di qualità e la competitività sui mercati;
- ♦ l'Ente ha adottato il seguente sistema di contabilità:
 - sistema contabile semplificato – con tenuta della sola contabilità finanziaria ed utilizzo del conto del bilancio per costruire a fine esercizio, attraverso la conciliazione dei valori e rilevazioni integrative, il conto del patrimonio, avvalendosi delle disposizioni di legge che prevedono l'obbligo di tenuta della contabilità economico-patrimoniale a decorrere dall'esercizio 2016. Pertanto Agenzia Laore ha predisposto anche per il 2015, in luogo dello stato patrimoniale di cui all'allegato 10 del D. Lgs. 118/2011, il conto del patrimonio, ai sensi dell'ex art. 65 della L.R. 11/1983.

TENUTO CONTO CHE

- durante l'esercizio le funzioni di controllo di regolarità amministrativa e contabile sono state svolte avvalendosi di tecniche motivate di campionamento;
- che il controllo contabile è stato svolto in assoluta indipendenza soggettiva ed oggettiva nei confronti delle persone che determinano gli atti e le operazioni dell'ente;
- l'attività dell'organo di revisione risulta dettagliatamente riportata nei relativi verbali,

RIPORTANO

i risultati dell'analisi e le attestazioni sul rendiconto per l'esercizio 2015.

CONTO DEL BILANCIO

Verifiche preliminari

L'organo di revisione ha verificato utilizzando, ove consentito, motivate tecniche di campionamento:

- la regolarità delle procedure per la contabilizzazione delle entrate e delle spese in conformità alle disposizioni di legge e regolamentari;
- il rispetto del principio della competenza finanziaria nella rilevazione degli accertamenti e degli impegni;
- la corretta rappresentazione del conto del bilancio nei riepiloghi e nei risultati di cassa e di competenza finanziaria;
- la corrispondenza tra le entrate a destinazione specifica e gli impegni di spesa assunti in base alle relative disposizioni di legge;
- l'equivalenza tra gli accertamenti di entrata e gli impegni di spesa dei capitoli relativi ai servizi per conto terzi;
- il rispetto dei vincoli di spesa per acquisto di beni e servizi;
- che l'ente ha provveduto al riaccertamento ordinario dei residui con determinazione del Direttore Generale n. 115 del 27/12/2016
- l'adempimento degli obblighi fiscali relativi a: I.V.A., I.R.A.P., sostituti d'imposta;

Gestione Finanziaria

L'organo di revisione, in riferimento alla gestione finanziaria, rileva e attesta che:

- risultano emessi n. 5445 reversali e n. 3910 mandati;
- i mandati di pagamento risultano emessi in forza di provvedimenti esecutivi e sono regolarmente estinti;
- non sono stati fatti i utilizzi, in termini di cassa, di entrate aventi specifica destinazione per il finanziamento di spese correnti;
- gli agenti contabili, hanno reso il conto della loro gestione, allegando i documenti previsti;
- i pagamenti e le riscossioni, sia in conto competenza che in conto residui, coincidono con il conto del tesoriere dell'ente, Unicredit S.P.A., e si compendiano nel seguente riepilogo:

124/2016

30 DIC. 2016

Risultati della gestione

Saldo di cassa

Il saldo di cassa al 31/12/2015 risulta così determinato:

SALDO DI CASSA	In conto		Totale
	RESIDUI	COMPETENZA	
Fondo di cassa 1° gennaio			26.541.357,40
Riscossioni	13.887.148,01	65.434.313,30	79.321.461,31
Pagamenti	17.224.507,53	64.776.733,83	82.001.241,36
Fondo di cassa al 31 dicembre			23.861.577,35
Pagamenti per azioni esecutive non regolarizzate al 31 dicembre			0,00
Differenza			23.861.577,35
di cui per cassa vincolata			0,00

La situazione di cassa dell'Ente al 31.12 degli ultimi tre esercizi è la seguente:

SITUAZIONE DI CASSA	2013	2014	2015
Disponibilità	8.158.016,97	26.541.357,40	23.861.577,35

Risultato della gestione di competenza

Il risultato della gestione di competenza presenta un disavanzo di Euro 1.946.568,86, come risulta dai seguenti elementi:

RISULTATO DELLA GESTIONE DI COMPETENZA	2013	2014	2015
Accertamenti di competenza	70.031.160,43	88.533.564,09	101.099.105,21
Impegni di competenza	72.936.892,19	96.040.088,58	103.045.674,07
Saldo (disavanzo) di competenza	-2.905.731,76	-7.506.524,49	-1.946.568,86

così dettagliati, tenuto conto del fondo pluriennale vincolato in entrata e in spesa:

DETTAGLIO GESTIONE COMPETENZA		
		2015
Riscossioni	(+)	65.434.313,30
Pagamenti	(-)	64.776.733,83
<i>Differenza</i>	<i>[A]</i>	657.579,47
Residui attivi	(+)	35.664.791,91
Residui passivi	(-)	38.268.940,24
<i>Differenza</i>	<i>[C]</i>	-2.604.148,33
Saldo avanzo/disavanzo di competenza		-1.946.568,86
Fondo pluriennale vincolato entrata	(+)	1.259.781,83
Fondo pluriennale vincolato spesa	(-)	1.888.459,26
Saldo avanzo/disavanzo di competenza int. FPV		-2.575.246,29

Il disavanzo della gestione di competenza risultante dall'integrazione col FPV è stato ripianato mediante l'applicazione dell'avanzo di amministrazione risultante dal rendiconto 2014.

La suddivisione tra gestione corrente ed in conto capitale del risultato di gestione di competenza 2015 integrata con la quota di avanzo dell'esercizio precedente applicata al bilancio e con il FVP iniziale è la seguente:

L.124/2016

30 DIC. 2016

EQUILIBRIO DI PARTE CORRENTE				
	6	2013	2014	2015
Entrate titolo I				
Entrate titolo II		48.665.940,38	52.749.290,99	54.035.268,48
Entrate titolo III		3.537.002,83	3.552.285,03	3.207.290,06
Totale titoli (I+II+III) (A)		52.202.943,21	56.301.576,02	57.242.558,54
Spese titolo I (B)		53.185.496,03	62.386.492,05	55.882.920,43
Rimborso prestiti parte del Titolo III* (C)		26.602,90		
Differenza di parte corrente (D=A-B-C)		-1.009.155,72	-6.084.916,03	1.359.638,11
FPV di parte corrente iniziale (+)				304.396,25
FPV di parte corrente finale (-)				
FPV differenza (E)				304.396,25
Utilizzo avanzo di amm.ne appl.alla spesa corrente (+) <u>ovvero</u> copertura disavanzo (-) (F)		1.339.400,00	8.855.186,50	2.406.515,00
Entrate diverse destinate a spese correnti (G) di cui:				
Contributo per permessi di costruire				
Avanzo 2014 applicato a spese correnti				
Entrate correnti destinate a spese di investimento (H) di cui:				
Proventi da sanzioni violazioni al CdS				0,00
Altre entrate (specificare)				
Entrate diverse utilizzate per rimborso quote capitale (I)				
Saldo di parte corrente al netto delle variazioni (D+E+F+G-H+I)		330.244,28	2.770.270,47	4.070.549,36
EQUILIBRIO DI PARTE CAPITALE				
	7	2013	2014	2015
Entrate titolo IV		1.056.722,78	997.481,06	629.387,67
Entrate titolo V **		26.602,90		
Totale titoli (IV+V) (M)		1.083.325,68	997.481,06	629.387,67
Spese titolo II (N)		2.979.901,72	2.419.089,52	3.935.594,62
Differenza di parte capitale (P=M-N)		-1.896.576,04	-1.421.608,46	-3.306.206,95
Entrate capitale destinate a spese correnti (G)				
Entrate correnti destinate a spese di investimento (H)				0,00
Fondo pluriennale vincolato conto capitale (I)				955.385,58
Entrate diverse utilizzate per rimborso quote capitale (L)				0,00
Utilizzo avanzo di amministrazione applicato alla spesa in conto capitale [eventuale] (Q)		5.547.000,00	3.363.000,00	3.743.000,00
Saldo di parte capitale al netto delle variazioni (P-G+H+I-L+Q)		3.650.423,96	1.941.391,54	1.392.178,63

Risultato di amministrazione

Il risultato di amministrazione dell'esercizio 2015, presenta un avanzo di Euro 12.999.764,29 come risulta dai seguenti elementi:

RISULTATO DI AMMINISTRAZIONE	In conto		Totale
	RESIDUI	COMPETENZA	
Fondo di cassa al 1° gennaio 2015			26.541.357,40
RISCOSSIONI	13.887.148,01	65.434.313,30	79.321.461,31
PAGAMENTI	17.224.507,53	64.776.733,83	82.001.241,36
Fondo di cassa al 31 dicembre 2015			23.861.577,35
PAGAMENTI per azioni esecutive non regolarizzate al 31 dicembre			0,00
<i>Differenza</i>			23.861.577,35
RESIDUI ATTIVI	7.576.721,80	35.664.791,91	43.241.513,71
RESIDUI PASSIVI	13.945.927,27	38.268.940,24	52.214.867,51
<i>Differenza</i>			-8.973.353,80
<i>FPV per spese correnti</i>			226.336,95
<i>FPV per spese in conto capitale</i>			1.662.122,31
Avanzo d'amministrazione al 31 dicembre 2015			12.999.764,29

Il risultato di amministrazione risulta così destinato:

DESTINAZIONE DEL RISULTATO D'AMMINISTRAZIONE	
	2015
Risultato di amministrazione (+/-)	12.999.764,29
di cui:	
a) parte accantonata	6.920.710,35
b) Parte vincolata	4.035.000,00
c) Parte destinata conto capitale	
e) Parte disponibile (+/-) *	2.044.053,94

124/2016

30 DIC. 2016

La parte vincolata al 31/12/2015 è così distinta:

vincoli per TFS	4.035.000,00
vincoli derivanti da trasferimenti	
vincoli derivanti dalla contrazione dei mutui	
vincoli formalmente attribuiti dall'ente	
TOTALE PARTE VINCOLATA	4.035.000,00

La parte accantonata al 31/12/2015 è così distinta:

fondo crediti di dubbia e difficile esazione	5.848.470,35
accantonamenti per contenzioso	1.072.240,00
accantonamenti per indennità fine mandato	
fondo perdite società partecipate	
altri fondi spese e rischi futuri	
TOTALE PARTE ACCANTONATA	6.920.710,35

L'avanzo di amministrazione rilevato al 31/12/2014 è stato così utilizzato nel corso dell'esercizio 2015:

Applicazione dell'avanzo nel 2015	Avanzo vincolato	Avanzo per spese in c/capitale	Avanzo per fondo di amm.to	Fondo svalutaz. crediti *	Avanzo non vincolato	Totale
Spesa corrente					2.406.515,00	2.406.515,00
Spesa corrente a carattere non ripetitivo						
Debiti fuori bilancio						
Estinzione anticipata di prestiti						
Spesa in c/capitale					3.743.000,00	3.743.000,00
Reinvestimento quote accantonate per ammortamento						
altro						
Totale avanzo utilizzato	0,00				6.149.515,00	6.149.515,00

Gestione dei residui

L'entità dei residui iscritti dopo il riaccertamento straordinario ha subito la seguente evoluzione:

	iniziali	riscossi	da riportare	variazioni
Residui attivi	27.198.929,46	13.887.148,01	7.576.721,80	- 5.735.059,65
Residui passivi	42.892.107,39	17.224.507,53	13.945.927,27	- 11.721.672,59

Il collegio evidenzia che nel conto del bilancio i residui attivi iniziali non coincidono con i residui riportati dal bilancio dell'esercizio 2014, in quanto per delle problematiche legate alla procedura di contabilità in alcuni capitoli il dato iniziale risulta già al netto delle variazioni da riaccertamento straordinario. Le medesime differenze, pari a complessivi euro 494.389,87 per i residui attivi e a euro 5.149,12 per i residui passivi si riscontrano conseguentemente anche nella colonna relativa alle variazioni dei residui. Si da atto che i residui riscossi e da riportare coincidono con i dati contabili.

Conciliazione dei risultati finanziari

La conciliazione tra il risultato della gestione di competenza e il risultato di amministrazione scaturisce dai seguenti elementi:

RISCONTRO RISULTATI DELLA GESTIONE		
		2015
Gestione di competenza		
Totale accertamenti di competenza (+)		101.099.105,21
Totale impegni di competenza (-)		103.045.674,07
SALDO GESTIONE COMPETENZA		-1.946.568,86
Gestione dei residui		
Maggiori residui attivi riaccertati (+)		
Minori residui attivi riaccertati (-)		5.735.059,65
Minori residui passivi riaccertati (+)		11.721.672,59
SALDO GESTIONE RESIDUI		5.986.612,94
Riepilogo		
SALDO GESTIONE COMPETENZA		-1.946.568,86
SALDO GESTIONE RESIDUI		5.986.612,94
FONDO PLURIENNALE VINCOLATO		1.888.459,26
AVANZO ESERCIZI PRECEDENTI APPLICATO		6.149.515,00
AVANZO ESERCIZI PRECEDENTI NON APPLICATO		4.698.664,47
AVANZO DI AMMINISTRAZIONE AL 31.12.2015		12.999.764,29

Spese per acquisto beni, prestazione di servizi e utilizzo di beni di terzi

In relazione ai vincoli posti dal patto di stabilità interno, e alle riduzioni di spesa disposte dall'art. 6 del D.L. 78/2010, di quelle dell'art. 1, comma 146 della Legge 24/12/2012 n. 228 e delle riduzioni di spesa disposte dai commi da 8 a 13 dell'art.47 della Legge 66/2014, nonché dalle disposizioni dell'Assessorato della Programmazione si evidenziano i seguenti dati:

Spese per acquisto beni, prestazione di servizi e utilizzo di beni di terzi					
Tipologia spesa	Rendiconto 2009	Riduzione disposta	Limite	Impegni 2015	sforamento
Studi e consulenze (1)	13.220,00	84,00%	2.115,20	1.939,53	
Relazioni pubbliche, convegni, mostre, pubblicità e rappresentanza	1.000,00	80,00%	200,00	217,73	17,73
Sponsorizzazioni		100,00%			
Missioni	1.020.408,39	50,00%	510.204,20	172.565,55	
Formazione	200.959,89	50,00%	100.479,95	65.503,51	
Tipologia spesa	Media 2010/2011				
Mobili e arredi	199.286,91	20,00%	39.857,38	139.462,34	99.604,96
Tipologia spesa	Rendiconto 2011				
Autovetture	270.800,44	30,00%	81.240,13	30.000,00	

Con riferimento al superamento del limite di spesa per l'acquisto di mobili e arredi si prende atto che lo stesso è dovuto all'acquisto di nuovi mobili, in particolare sedie e poltroncine, necessario per l'adeguamento alle normative vigenti sulla sicurezza dei luoghi di lavoro, così come attestato dalla responsabile del servizio finanziario nella relazione allegata al bilancio di previsione 2015.

Con riferimento alla verifica del rispetto del limite disposto dal d.l. 95/2012, consistente nel non superare per l'acquisto, la manutenzione, il noleggio e l'esercizio di autovetture, nonché per l'acquisto di buoni taxi il 30 per cento, della spesa sostenuta nell'anno 2011, si evidenzia che sono stati presi in considerazione solo i costi relativi alle autovetture, escludendo dal conteggio gli autoveicoli diversi come autocarri, motocarri, furgoni e così via.

Limitazione incarichi in materia informatica (Legge n.228 del 24/12/2012, art.1 commi 146 e 147)

L'Ente ha sostenuto solo i costi relativi ai canoni ordinari di assistenza dei software e delle attrezzature.

Limitazione acquisto immobili

La spesa impegnata per acquisto immobili rientra nei limiti disposti dall'art.1, comma 138 della Legge 24/12/2012 n.228, non essendo stato effettuato alcun acquisto.

VERIFICA CONGRUITA' FONDI

Fondo crediti di dubbia esigibilità

L'ente ha provveduto all'accantonamento di una quota del risultato di amministrazione al fondo crediti di dubbia esigibilità come richiesto al punto 3.3 del principio contabile applicato 4.2., pari a euro 5.848.470,35 determinato con il metodo ordinario, applicando al volume dei residui attivi riferiti alle entrate di dubbia esigibilità, la percentuale determinata come complemento a 100 della media delle riscossioni in conto residui intervenuta nel quinquennio 2011/2015 rispetto al totale dei residui attivi conservati al primo gennaio degli stessi esercizi.

Fondi spese e rischi futuri

Fondo contenziosi

E' stata stimata la somma di euro 1.072.240,00, quale accantonamento per il pagamento di potenziali oneri derivanti da sentenze secondo le modalità previste dal principio applicato alla contabilità finanziaria al punto 5.2 lettera h), sulla base delle dichiarazioni rese dal responsabile dell'ufficio legale.

E' stato inoltre posto un ulteriore vincolo sull'avanzo di amministrazione di euro 4.035.000,00, pari al fondo TFS dipendenti.

124/2016

30 DIC. 2016

ANALISI DELLA GESTIONE DEI RESIDUI

L'organo di revisione ha verificato il rispetto dei principi e dei criteri di determinazione dei residui attivi e passivi disposti dagli articoli 179, 182, 189 e 190 del TUEL.

I residui attivi e passivi esistenti al primo gennaio 2015 e riaccertati con il provvedimento di riaccertamento straordinario sono stati ripresi con le differenze sopra evidenziate.

L'ente ha provveduto al riaccertamento ordinario dei residui attivi e passivi al 31/12/2015 come previsto dall'art. 228 del TUEL con determinazione del Direttore Generale n. 115 del 27/12/ munito del parere dell'organo di revisione.

Con tale atto:

sono stati eliminati residui attivi per euro 126,04 e residui passivi per euro 7.062,52, per i quali i responsabili dei servizi hanno dato adeguata motivazione;

sono state cancellate e re imputate agli esercizi successivi spese per euro 1.257.636,73, già impegnate ma non esigibili alla data del 31/12/2015;

sono stati confermati residui attivi per euro 43.241.513,71 e residui passivi per euro 52.214.867,51.

Con riferimento a quest'ultimo dato si evidenzia che, a causa di un errore riscontrato nella reportistica di bilancio, sia nell'atto di riaccertamento che nel parere del Collegio è stato indicato erroneamente l'importo di euro 52.073.533,87.

I debiti formalmente riconosciuti insussistenti per l'avvenuta legale estinzione (prescrizione) o per indebito o erroneo impegno di un'obbligazione non dovuta sono stati definitivamente eliminati dalle scritture e dai documenti di bilancio attraverso il provvedimento di riaccertamento dei residui.

Il riconoscimento formale dell'assoluta insussistenza dei debiti è stato adeguatamente motivato.

Con riferimento ai residui attivi il Collegio evidenzia ancora una volta la straordinaria consistenza delle partite relative alle entrate proprie, che, per quanto in buona parte controbilanciate dal F.C.D.E., necessitano di una più incisiva azione di recupero al fine di scongiurare la prescrizione delle partite più remote.

CONTO DEL PATRIMONIO

Nel conto del patrimonio sono rilevati i seguenti elementi dell'attivo e del passivo, nonché le variazioni che gli elementi patrimoniali hanno subito per effetto della gestione.

I valori patrimoniali al 31/12/2015 e le variazioni rispetto all'anno precedente sono così riassunti:

CONTO DEL PATRIMONIO			
<i>Attivo</i>	31/12/2014	Variazioni	31/12/2015
Partecipazioni	3.533.912,90	-5.783,54	3.528.129,36
Fabbricati civili ind.	10.925.336,21	-2.250.131,21	8.675.205,00
Fabbricati civili disp.			
Terreni disponibili	278.816,00	-1.379,00	277.437,00
Beni mobili	2.145.523,69	810.938,32	2.956.492,01
Beni immateriali	495.008,18	282.841,06	777.849,24
Totale immobilizzazioni	17.378.596,98	-1.163.484,37	16.215.112,61
Rimanenze			
Crediti			
Altre attività finanziarie			
Disponibilità liquide	26.541.357,40	-2.679.780,05	23.861.577,35
Totale attivo circolante			
Ratei e risconti			
Totale dell'attivo			
<i>Conti d'ordine</i>			
Passivo			
Patrimonio netto			
Conferimenti			
Debiti di finanziamento			
Debiti di funzionamento			
Debiti per anticipazione di cassa			
Altri debiti			
Totale debiti			
Ratei e risconti			

In considerazione del fatto che l'obbligo di tenuta della contabilità economico patrimoniale è differita al 2016, l'Ente non ha redatto lo Stato patrimoniale, bensì il conto del patrimonio di cui all'art. 65 dell'abrogata L.R. 11/1983.

Per quanto gli elementi sostanziali del patrimonio, richiesti dalla normativa, risultino esposti, si evidenzia che non risultano esposte poste rettificative, né l'evidenza dei punti di concordanza tra la contabilità del bilancio e quella del patrimonio.

124/2016

30 DIC. 2016

La verifica degli elementi patrimoniali al 31.12.2015 ha evidenziato:

ATTIVO

Immobilizzazioni

Le immobilizzazioni materiali iscritte nel conto del patrimonio sono state valutate in base ai criteri indicati nell'art. 70 della L.R. n. 11 del 02/08/2006, tenendo conto delle indicazioni ricevute dall'Amministrazione Regionale con nota n. 2689 del 19/04/2010, per gli immobili esistenti. In proposito il Collegio ribadisce quanto già esposto nelle proprie relazioni ai precedenti conti consuntivi, sull'interpretazione fornita dall'Amministrazione Regionale con la suddetta nota, essendo le rendite catastali indicative dei redditi fondiari e non del valore dei cespiti che li producono. Infatti per ottenere questi ultimi ai fini fiscali, per esempio per la determinazione della base imponibile IMU, le rendite sono moltiplicate per dei parametri che variano in relazione alla tipologia dell'immobile.

Le acquisizioni dell'anno sono state valutate al costo di acquisto.

I valori iscritti trovano corrispondenza con quanto riportato nell'inventario e nelle scritture contabili.

Il Collegio raccomanda che le valutazioni per la redazione dello stato patrimoniale di cui al D.Lgs. 118/2011 per il prossimo esercizio vengano fatte nel rispetto dei corretti principi contabili.

Le immobilizzazioni finanziarie riferite alle partecipazioni sono state valutate col criterio del costo.

Il Collegio, esaminati gli ultimi bilanci approvati delle società partecipate conferma che per la partecipazione in Bonifiche Sarde S.P.A. in liquidazione possano sussistere i presupposti per la svalutazione del valore ai sensi dell'art. 2426 c.c.

Disponibilità liquide

E' stata verificata la corrispondenza del saldo patrimoniale al 31.12.2015 delle disponibilità liquide con il saldo contabile e con le risultanze del conto del tesoriere.

CONSIDERAZIONI E PROPOSTE

Il Collegio rileva il notevole ritardo con cui l'Agenzia approva il conto consuntivo per l'esercizio 2015 e prende atto delle problematiche legate alle criticità della procedura informatica lamentate dai responsabili del servizio finanziario, che avrebbero determinato il ritardo suddetto.

Il Collegio sottolinea che, benché dal 2015 sia entrato in vigore l'obbligo della contabilità finanziaria potenziata, e dal 2016 l'obbligo della tenuta della contabilità economico patrimoniale, l'Agenzia non dispone ancora dei software di contabilità adeguati. Tra le diverse problematiche più volte riscontrate, si rileva una estrema rigidità del programma di contabilità al punto che risulta non fattibile la semplice elaborazione e riclassificazione di dati relativi all'esercizio precedente, senza l'intervento dei tecnici del software. Tali problematiche, evidenziate più volte dal Collegio, risultano attualmente ancora irrisolte. Sono state riscontrate inoltre criticità nella cosiddetta reportistica, vale a dire le stampe prodotte dal sistema che hanno creato difficoltà non solo nell'elaborazione delle risultanze del conto del bilancio, ma anche nella attività di verifica e controllo da parte del Collegio. Per esempio non risulta correttamente riportato tra le previsioni assestate il F.P.V. in entrata.

Il Collegio ritiene utile inoltre l'adozione di adeguati strumenti contabili finalizzati al controllo di gestione, al fine di avere a disposizione dati informativi necessari sia alle scelte operative che a quelle strategiche, e anche in linea con quanto previsto in fase sperimentale dall'Amministrazione Centrale Regionale, con deliberazione di Giunta Regionale n. 17/18 del 2014.

Il Collegio, prendendo atto dei miglioramenti determinati dall'adozione del Piano triennale della prevenzione della corruzione 2016-2018, ribadisce la necessità della predisposizione di un adeguato sistema di controllo interno per la verifica della regolarità dei metodi, delle tecniche, e delle procedure amministrative e di rilevazione contabile. A tal fine è necessario stabilire delle tecniche di verifica adeguate, al fine del controllo del rispetto delle procedure utilizzate, che riguardino l'intera attività dell'Ente.

CONCLUSIONI

Tenuto conto di tutto quanto esposto, rilevato e proposto si attesta la corrispondenza del rendiconto alle risultanze della gestione e si esprime parere favorevole all'approvazione del Conto del Bilancio dell'esercizio finanziario 2015, ma ritiene, per le considerazioni su esposte, che alcune poste del Conto del Patrimonio debbano essere valutate in maniera differente, per poter rappresentare più compiutamente l'effettivo valore del patrimonio dell'Ente.

Cagliari, 30.12.2016

Il Collegio dei Revisori

Dott.ssa Tiziana Sanna

Dott. Alberto Campanelli

Rag. Marino Soru

30 DIC. 2016

Entrate derivanti da contributi e trasferimenti di parte corrente dall'UR, Stato e di altri
 TRASFERIMENTI CORRENTI DA AMMINISTRAZIONI PUBBLICHE

2
 CATEGORIA ECONOMICA 201
 E210.001
 Trasferimenti correnti dalla RAS per funzioni ordinarie

TITOLO
 CDR
 TITOLO FONTE SIOPE

CAPITOLO	DESCRIZIONE	CDR	TITOLO FONTE SIOPE	Accertato Competenza		Riscosso Competenza		Versato Disposto Comp		Da versare Competenza		Magg/Min Entrata Comp	
				Previsto Competenza	Residui al 1° Gen	Accertato Residui	Totale	Riscosso Residui	Totale	Versato Disposto Res.	Da versare Residui	Magg/Min Entrata Res.	Totale
E210.001	00.01.01.02	2	AR 20103	34.200.000,00	8.721.015,41	34.200.000,00	10.000.342,50	10.000.342,50	10.000.342,50	24.199.657,50	0,00	0,00	0,00
			Trasferimenti correnti dalla RAS per funzioni ordinarie	8.721.015,41	8.677.607,20	8.677.607,20	8.677.607,20	8.677.607,20	8.677.607,20	0,00	43.408,21-	43.408,21-	43.408,21-
			Totale DPB E210.001	34.200.000,00	8.677.607,20	34.200.000,00	10.000.342,50	10.000.342,50	10.000.342,50	24.199.657,50	0,00	0,00	0,00
				8.721.015,41	8.677.607,20	8.677.607,20	8.677.607,20	8.677.607,20	8.677.607,20	0,00	43.408,21-	43.408,21-	43.408,21-
							18.677.949,70	18.677.949,70	18.677.949,70	24.199.657,50			

TITOLO 2 Entrate derivanti da contributi e trasferimenti di parte corrente dell'UR, Stato e di altri
 CATEGORIA ECONOMICA 201 TRASFERIMENTI CORRENTI DA AMMINISTRAZIONI PUBBLICHE
 UPB E220.001 Entrate per trasferimenti correnti dalla Ras, dallo Stato e da altri soggetti pubblici per intervenire

CDR TITOLO FONTE SIOPE

DESCRIZIONE	C Previsto Competenza	Accertato Competenza	Riscosso Competenza	Versato Disposto Comp	Da versare Competenza		Magg/Min Entrata Comp
					R Residui al 1° Gen	Accertato Residui	
T	Totale		Totale		Totale		

EC220.003 00.01.01.05 2 AR 20103

Trasferimenti dalla Ras per interventi specifici

C	0,00	0,00	0,00	0,00	0,00	0,00	0,00
R	95.808,80	84.631,10	0,00	0,00	84.631,10	11.177,70-	
T			0,00	0,00	84.631,10		

Totale UPB E220.001

C	0,00	0,00	0,00	0,00	0,00	0,00	0,00
R	95.808,80	84.631,10	0,00	0,00	84.631,10	11.177,70-	
T			0,00	0,00	84.631,10		

124/2016

30 DIC. 2016

TITOLO 2 Entrate derivanti da contributi e trasferimenti di parte corrente dell'UE, Stato e di altri
 CATEGORIA ECONOMICA 201 TRASFERIMENTI CORRENTI DA AMMINISTRAZIONI PUBBLICHE
 UPB E220.002 Entrate correnti per finanziamenti dallo Stato, Regione o altri soggetti per il finanziamento di pr

CAPITOLO	CDR	TITOLO FONTE SIOPE	DESCRIZIONE	00.01.02.01	2	AR	20103	Accertato Competenza		Riscosso Competenza		Versato Disposto Comp		Da versare Competenza	
								Accertato Residui	Totale	Riscosso Residui	Totale	Versato Disposto Res.	Totale	Da versare Residui	Totale
C				0,00				0,00	0,00	0,00	0,00	0,00	0,00	0,00	0,00
R				0,00				0,00	0,00	0,00	0,00	0,00	0,00	0,00	0,00
T															

EC220.004 00.01.02.01 2 AR 20103

Entrate correnti per progetti di assistenza tecnica della multifunzionalità SC02.0009

C	0,00	0,00	0,00	0,00	0,00	0,00	0,00
R	0,00	0,00	0,00	0,00	0,00	0,00	0,00
T							

EC220.005 00.01.02.02 2 AR 20103

Entrate correnti per progetti e misure di sviluppo rurale SC02.0010

C	0,00	0,00	0,00	0,00	0,00	0,00	0,00
R	0,00	0,00	0,00	0,00	0,00	0,00	0,00
T							

EC220.006 00.01.02.01 2 AR 20103

Entrate correnti per progetti di educazione alimentare SC02.0011

C	16.000,00	16.000,00	14.640,00	14.640,00	1.360,00	1.360,00	0,00
R	82.100,00	5.100,00	5.100,00	5.100,00	0,00	0,00	77.000,00
T		19.740,00	19.740,00	19.740,00	1.360,00	1.360,00	

EC220.006 00.01.02.02 2 AR 20103

Entrate correnti per progetti di educazione alimentare SC02.0011

C	0,00	0,00	0,00	0,00	0,00	0,00	0,00
R	653.933,90	384.050,17	352.224,94	352.224,94	31.825,23	31.825,23	269.883,73
T		352.224,94	352.224,94	352.224,94	31.825,23	31.825,23	

Totale UPB E220.002

C	16.000,00	16.000,00	14.640,00	14.640,00	1.360,00	1.360,00	0,00
R	736.033,90	389.150,17	357.324,94	357.324,94	31.825,23	31.825,23	346.883,73
T		371.964,94	371.964,94	371.964,94	33.185,23	33.185,23	

124/2016

30 DIC, 2016

TITOLO 2
CATEGORIA ECONOMICA 201
UPB E220.003

Entrate derivanti da contributi e trasferimenti di parte corrente dell'UE, Stato e di altri
TRASFERIMENTI CORRENTI DA AMMINISTRAZIONI PUBBLICHE
Entrate correnti dallo Stato, Regione o altri soggetti per il finanziamento di progetti inerenti le

CAPITOLO CDR TITOLO FONTE SIOPE

DESCRIZIONE

C	Previsto Competenza	Accertato Competenza	Riscosso Competenza	Versato Disposto Comp	Da versare Competenza	Magg/Min Entrata Comp
R	Residui al 1° Gen	Accertato Residui	Riscosso Residui	Versato Disposto Res.	Da versare Residui	Magg/Min Entrata Res.
T			Totale	Totale	Totale	

EC220.007 00.01.01.03 2 AR 20103

Spese correnti per progetti di assistenza tecnica produzioni ortofrutticole vitivinicole olivicole SC02.0022

C	0,00	0,00	0,00	0,00	0,00	0,00
R	0,00	0,00	0,00	0,00	0,00	0,00
T			0,00	0,00	0,00	

EC220.007 00.01.03.01 2 AR 20103

Spese correnti per progetti di assistenza tecnica produzioni ortofrutticole vitivinicole olivicole SC02.0022

C	5.000,00	0,00	0,00	0,00	0,00	5.000,00-
R	281.295,87	81.062,10	78.884,10	78.884,10	2.178,00	200.233,77-
T			78.884,10	78.884,10	2.178,00	

EC220.008 00.01.03.01 2 AR 20103

Entrate correnti per progetti di assistenza tecnica alla produzioni cerealicole foraggere e industriali SC02.0019

C	0,00	0,00	0,00	0,00	0,00	0,00
R	0,00	0,00	0,00	0,00	0,00	0,00
T			0,00	0,00	0,00	

EC220.008 00.01.03.02 2 AR 20103

Entrate correnti per progetti di assistenza tecnica alla produzioni cerealicole foraggere e industriali SC02.0019

C	0,00	0,00	0,00	0,00	0,00	0,00
R	32.381,56	22.125,20	0,00	0,00	22.125,20	10.256,36-
T			0,00	0,00	22.125,20	

Totale UPB E220.003

C	5.000,00	0,00	0,00	0,00	0,00	5.000,00-
R	313.677,43	103.187,30	78.884,10	78.884,10	24.303,20	210.490,13-
T			78.884,10	78.884,10	24.303,20	

124/2018

30 DIC. 2016

TITOLO 2
CATEGORIA ECONOMICA 201
UPB E220.004

Entrate derivanti da contributi e trasferimenti di parte corrente dell'UE, Stato e di altri
TRASFERIMENTI CORRENTI DA AMMINISTRAZIONI PUBBLICHE
Entrate correnti dallo Stato, Regione o altri soggetti per il finanziamento di progetti inerenti la

CAPILOLO CDR TITOLO FONTE SIOPE

DESCRIZIONE

C	Previsto Competenza	Accertato Competenza	Riscosso Competenza	Versato Disposto Comp	Da versare Competenza	Magg/Min Entrata Comp
R	Residui al 1° Gen	Accertato Residui	Riscosso Residui	Versato Disposto Res.	Da versare Residui	Magg/Min Entrata Res.
T	Totale	Totale	Totale	Totale	Totale	Totale

EC220.011 00.01.04.01 2 AR 20103

Entrate correnti progetti di benessere animale

C	17.095.583,66	17.095.583,66	16.586.904,56	16.586.904,56	508.679,10	0,00
R	0,00	0,00	0,00	0,00	0,00	0,00
T			16.586.904,56	16.586.904,56	508.679,10	

EC220.012 00.01.04.01 2 AR 20103

Entrate correnti per attività benessere animale e assistenza zootecnica SC02.0032

C	50.183,40	50.183,40	50.183,40	50.183,40	0,00	0,00
R	4.231.673,79	3.466.373,79	3.466.373,79	3.466.373,79	0,00	765.300,00-
T			3.516.557,19	3.516.557,19	0,00	

EC220.013 00.01.04.02 2 AR 20103

Entrate correnti per assistenza tecnica sviluppo risorse ittiche finanziate da terzi

C	0,00	0,00	0,00	0,00	0,00	0,00
R	75.000,00	45.000,00	45.000,00	45.000,00	0,00	30.000,00-
T			45.000,00	45.000,00	0,00	

Totale UPB E220.004

C	17.145.767,06	17.145.767,06	16.637.087,96	16.637.087,96	508.679,10	0,00
R	4.306.673,79	3.511.373,79	3.511.373,79	3.511.373,79	0,00	795.300,00-
T			20.148.461,75	20.148.461,75	508.679,10	

124/2010

30 DIC, 2010

ENTRATE DERIVANTI DA CONTRIBUTI E TRASFERIMENTI DI PARTE CORRENTE DELL'UE, STATO E DI ALTRI
 TRASFERIMENTI CORRENTI DA AMMINISTRAZIONI PUBBLICHE
 ENTRATE CORRENTI DALLO STATO, REGIONE O ALTRI SOGGETTI PER INTERVENTI SPECIFICI (ISTRUTTORIA-REA, I

2
 CATEGORIA ECONOMICA 201
 E220.005

DFB

CAPITOLO CDR

TITOLO FONTE STOPE

DESCRIZIONE

C	Previsto Competenza	Accertato Competenza	Riscosso Competenza	Versato Disposto Comp	Da versare Competenza	Magg/Min Entrata Comp
R	Residui al 1° Gen	Accertato Residui	Riscosso Residui	Versato Disposto Res.	Da versare Residui	Magg/Min Entrata Res.
T		Totale	Totale	Totale	Totale	

EC220.010 00.01.03.02 2 AR 20103

Entrate correnti progetti comunitari SC02.0025

C	0,00	0,00	0,00	0,00	0,00	0,00
R	81.702,17	3.035,22	3.035,22	3.035,22	0,00	78.666,95-
T			3.035,22	3.035,22	0,00	

Totale DFB E220.005

C	82.218,85	82.218,85	82.218,85	82.218,85	0,00	0,00
R	777.778,32	206.326,13	156.800,13	156.800,13	49.526,00	571.452,19-
T			239.018,98	239.018,98	49.526,00	

124/2015
 30 DIC 2015
 TITOLO 2

Entrate derivanti da contributi e trasferimenti di parte corrente dell'UE, Stato e di altri
 TRASFERIMENTI CORRENTI DA AMMINISTRAZIONI PUBBLICHE
 Entrate correnti per interventi specifici finanziati con fondi comunitari statali regionali ed altro

2015
 CATEGORIA ECONOMICA 201
 UPB
 EC220.006

CAPITOLO CDR TITOLO FONTE SIOPE

DESCRIZIONE	C Previsto Competenza	Accertato Competenza	Riscosso Competenza	Verato Disposto Comp	Da versare Competenza	Magg/Min Entrata Comp	
						R Residui al 1° Gen	Accertato Residui
T	Totale		Totale		Totale		

EC220.015 00.01.01.00 2 AR 20103

Entrate correnti per realizzazione PSR 2007/2013
 Mis III SC02.0061

C	0,00	0,00	0,00	0,00	0,00	0,00	0,00
R	543.512,73	458.829,74	296.183,50	296.183,50	162.646,24	162.646,24	84.682,99-
T			296.183,50	296.183,50	162.646,24		

EC220.015 00.01.02.01 2 AR 20103

Entrate correnti per realizzazione PSR 2007/2013
 Mis III SC02.0061

C	0,00	0,00	0,00	0,00	0,00	0,00	0,00
R	0,00	0,00	0,00	0,00	0,00	0,00	0,00
T			0,00	0,00	0,00	0,00	

EC220.015 00.01.02.02 2 AR 20103

Entrate correnti per realizzazione PSR 2007/2013
 Mis III SC02.0061

C	29.000,00	0,00	0,00	0,00	0,00	0,00	29.000,00-
R	33.711,50	0,00	0,00	0,00	0,00	0,00	33.711,50-
T			0,00	0,00	0,00	0,00	

EC220.015 00.01.03.01 2 AR 20103

Entrate correnti per realizzazione PSR 2007/2013
 Mis III SC02.0061

C	0,00	0,00	0,00	0,00	0,00	0,00	0,00
R	765.799,16	233.514,13	0,00	0,00	233.514,13	233.514,13	532.279,03-
T			0,00	0,00	233.514,13		

EC220.015 00.01.03.02 2 AR 20103

Entrate correnti per realizzazione PSR 2007/2013
 Mis III SC02.0061

C	0,00	0,00	0,00	0,00	0,00	0,00	0,00
R	543.534,65	4.566,70	4.326,70	4.326,70	4.326,70	240,00	538.967,95-
T			4.326,70	4.326,70	240,00	240,00	

124/2016

30 DIC. 2016

TITOLO 2
CATEGORIA ECONOMICA 201
E220.006

Entrate derivanti da contributi e trasferimenti di parte corrente dell'UE, Stato e di altri
TRASFERIMENTI CORRENTI DA AMMINISTRAZIONI PUBBLICHE
Entrate correnti per interventi specifici finanziati con fondi comunitari statali regionali ed altro

CAPITOLO CDR

TITOLO FONTE SIOPE

DESCRIZIONE

C	Previsto Competenza	Accertato Competenza	Riscosso Competenza	Versato Disposto Comp	Da versare Competenza	Magg/Min Entrata Comp
R	Residui al 1° Gen	Accertato Residui	Riscosso Residui	Versato Disposto Res.	Da versare Residui	Magg/Min Entrata Res.
T			Totale	Totale	Totale	

EC220.015 00.01.04.01 2 AR 20103

Entrate correnti per realizzazione PSR 2007/2013
Mis III SC02.0061

C	0,00	0,00	0,00	0,00	0,00	0,00
R	721.418,71	150.644,35	11.200,00	11.200,00	139.444,35	570.774,36-
T		11.200,00	11.200,00	11.200,00	139.444,35	

EC220.015 00.01.04.02 2 AR 20103

Entrate correnti per realizzazione PSR 2007/2013
Mis III SC02.0061

C	0,00	0,00	0,00	0,00	0,00	0,00
R	0,00	0,00	0,00	0,00	0,00	0,00
T			0,00	0,00	0,00	

EC220.100 00.01.03.01 2 AR 20103

Totale UPB E220.006

C	2.591.282,57	2.591.282,57	0,00	0,00	2.591.282,57	0,00
R	0,00	0,00	0,00	0,00	0,00	0,00
T			0,00	0,00	2.591.282,57	

Totale Categoria 201

C	2.620.282,57	2.591.282,57	0,00	0,00	2.591.282,57	29.000,00-
R	2.607.970,75	847.554,92	311.710,20	311.710,20	535.844,72	1.760.415,83-
T			311.710,20	311.710,20	3.127.127,29	

C	54.069.268,48	54.035.268,48	26.734.289,31	26.734.289,31	27.300.979,17	34.000,00-
R	17.558.958,40	13.819.830,61	13.093.700,36	13.093.700,36	726.130,25	3.739.127,79-
T			39.827.989,67	39.827.989,67	28.027.109,42	

BILANCIO DELL' ENTRATA - Conto del Bilancio per capitolo - Anno 2015

TITOLO 2 Entrate derivanti da contributi e trasferimenti di parte corrente dell'UE, Stato e di altri
 CATEGORIA ECONOMICA 201 TRASFERIMENTI CORRENTI DA AMMINISTRAZIONI PUBBLICHE
 UPB E220.006 Entrate correnti per interventi specifici finanziate con fondi comunitari statali regionali ed altro

124/2016
 30 DIC. 2016

CAPITOLO CDR

TITOLO FONTE SIOPE

DESCRIZIONE

C	Previsto Competenza	Accertato Competenza	Riscosso Competenza	Versato Disposto Comp	Da versare Competenza	Magg/Min Entrata Comp
T	Totale					
C	54.069.268,48	54.035.268,48	26.734.289,31	26.734.289,31	27.300.979,17	34.000,00-
R	17.558.958,40	13.819.830,61	13.093.700,36	13.093.700,36	726.130,25	3.739.127,79-
T			39.827.989,67	39.827.989,67	28.027.109,42	

Totale Titolo 2

30 DIC. 2016

TITOLO 3 Entrate extratributarie
 CATEGORIA ECONOMICA 301 REDDITI DA CAPITALE
 UPB E340.001 Entrate per affitti e concessioni di beni immobili

CAPITOLO CDR TITOLO FONTE SIOPE

DESCRIZIONE	C Provisto Competenza	R Residui al 1° Gen	Accertato Competenza	Riscosso Competenza	Versato Disposto Comp	Da versare Competenza		Magg/Min Entrata Comp
						Accertato Residui	Riscosso Residui	
T			Totale	Totale	Totale	Totale		

EC340.001 00.01.01.05 3 EP 30103

Affitti e concessioni beni immobili

C	0,00		3.984,00	0,00	0,00	3.984,00		3.984,00
R	11.677,20		11.677,20	0,00	0,00	11.677,20		0,00
T				0,00	0,00	15.661,20		

EC340.002 00.01.01.05 3 EP 30103

Affitti e concessioni beni immobili

C	1.350.000,00		1.174.718,56	599.296,19	599.296,19	575.422,37		175.281,44
R	2.577.027,86		2.250.860,74	183.822,99	183.822,99	2.067.037,75		326.167,12
T				783.119,18	783.119,18	2.642.460,12		

EC340.003 00.01.01.05 3 EP 30103

Affitti e concessioni Monte Pascoli

C	200.000,00		214.155,18	94.421,41	94.421,41	119.733,77		14.155,18
R	510.716,51		475.315,57	135.976,97	135.976,97	339.338,60		35.400,94
T				230.398,38	230.398,38	459.072,37		

Totale UPB E340.001

C	1.550.000,00		1.392.857,74	693.717,60	693.717,60	699.140,14		157.142,26
R	3.099.421,57		2.737.853,51	319.799,96	319.799,96	2.418.053,55		361.568,06
T				1.013.517,56	1.013.517,56	3.117.193,69		

TITOLO 3 Entrate extratributarie
 CATEGORIA ECONOMICA 301 REDDITI DA CAPITALE
 UPB E350.001 Entrate per interessi attivi

CAPITOLO CDR TITOLO FONTE SIOPE

DESCRIZIONE

C	Previsto Competenza	Accertato Competenza	Riscosso Competenza	Versato Disposto Comp	Da versare Competenza	Magg/Min Entrata Comp
R	Residui al 1° Gen	Accertato Residui	Riscosso Residui	Versato Disposto Res.	Da versare Residui	Magg/Min Entrata Res.
T		Totale	Totale	Totale	Totale	

EC350.001 00.01.01.02 3 EP 30101

Interessi attivi su piani ammortamento vendita immobili

C	50.000,00	47.204,73	42.960,93	42.960,93	4.243,80	2.795,27-
R	75.413,24	66.807,06	14.462,45	14.462,45	52.344,61	8.606,18-
T			57.423,38	57.423,38	56.588,41	

EC350.002 00.01.01.02 3 EP 30101

Interessi bancari su entrate proprie

C	50.000,00	560,83	560,83	560,83	0,00	49.439,17-
R	0,00	0,00	0,00	0,00	0,00	0,00
T			560,83	560,83	0,00	

Totale UPB E350.001

C	100.000,00	47.765,56	43.521,76	43.521,76	4.243,80	52.234,44-
R	75.413,24	66.807,06	14.462,45	14.462,45	52.344,61	8.606,18-
T			57.984,21	57.984,21	56.588,41	

Totale Categoria 301

C	1.650.000,00	1.440.623,30	737.239,36	737.239,36	703.383,94	209.376,70-
R	3.174.834,81	2.804.660,57	334.262,41	334.262,41	2.470.398,16	370.174,24-
T			1.071.501,77	1.071.501,77	3.173.782,10	

1647211

30 DIC. 2016

TITOLO 3 Entrate extratributarie
 CATEGORIA ECONOMICA 302 ALTRE ENTRATE CORRENTI
 UPB E310.001 Entrate per vendita di beni

CAPITOLO CDR TITOLO FONTE SIOPE

DESCRIZIONE

Accertato Competenza	Accertato Competenza	Riscosso Competenza	Verzato Disposto Comp	Da versare Competenza	Magg/Min Entrata Comp
R Residui al 1° Gen	Accertato Residui	Riscosso Residui	Verzato Disposto Res.	Da versare Residui	Magg/Min Entrata Res.
T	Totale	Totale	Totale	Totale	Totale

EC310.001 00.01.01.05 3 EP 30204

Vendita merci prodotti e foto aeree

C	50.000,00	59.374,96	59.374,96	0,00	9.374,96
R	0,00	0,00	0,00	0,00	0,00
T		59.374,96	59.374,96	0,00	

EC310.002 00.01.01.05 3 EP 30204

Altri proventi attivi

C	0,00	0,00	0,00	0,00	0,00
R	0,00	0,00	0,00	0,00	0,00
T		0,00	0,00	0,00	

Totale UPB E310.001

C	50.000,00	59.374,96	59.374,96	0,00	9.374,96
R	0,00	0,00	0,00	0,00	0,00
T		59.374,96	59.374,96	0,00	

BILANCIO DELL' ENTRATA - Conto del Bilancio per capitolo - Anno 2015

TITOLO 3 Entrate extratributarie
 CATEGORIA ECONOMICA 302 ALTRE ENTRATE CORRENTI
 UPB E320.001 Entrate per la prestazione di servizi

124/2016
 30 DIC. 2016

CAPITOLO	CDR	TITOLO FONTE SIOPE	C Previsto, Competenza	Accertato Competenza	Riscosso Competenza	Versato Disposto Comp	Da versare Competenza	Magg/Min Entrata Comp
DESCRIZIONE			R Residui al 1° Gen	Accertato Residui	Riscosso Residui	Versato Disposto Res.	Da versare Residui	Magg/Min Entrata Res.
			Totale		Totale		Totale	

EC320.002 00.01.01.06 3 FP 30204

Corrispettivi per la certificazione

C	0,00	4.245,97	2.469,32	1.776,65	2.469,32	1.776,65	4.245,97
R	475.502,33	237.866,69	61.046,20	176.820,49	61.046,20	176.820,49	237.635,64-
T			63.515,52	178.597,14	63.515,52	178.597,14	

Totale UPB E320.001

C	0,00	4.245,97	2.469,32	1.776,65	2.469,32	1.776,65	4.245,97
R	475.502,33	237.866,69	61.046,20	176.820,49	61.046,20	176.820,49	237.635,64-
T			63.515,52	178.597,14	63.515,52	178.597,14	

30 DIC. 2016

TITOLO 3
CATEGORIA ECONOMICA 302
UPB E360.001

Entrate extratributarie
ALTRE ENTRATE CORRENTI
Entrate per rimborsi e ricipexi

CAPITOLO CDR TITOLO FONTE SIOPE

DESCRIZIONE

EC360.003 00.01.01.02 3 EP 30203

Rimborsi e concorsi diversi

C	Previsto Competenza	Accertato Competenza	Riscosso Competenza	Verbato Disposto Comp	Da versare Competenza	Magg/Min Entrata Comp
R	Residui al 1° Gen	Accertato Residui	Riscosso Residui	Verbato Disposto Res.	Da versare Residui	Magg/Min Entrata Res.
T			Totale	Totale	Totale	
C	500.000,00	200.058,24	161.955,70	161.955,70	38.102,54	299.941,76-
R	908.524,09	908.523,09	139.141,12	139.141,12	769.381,97	1.00-
T			301.096,82	301.096,82	807.484,51	

EC360.004 00.01.01.02 3 EP 30203

IVA da recuperare dall'erario

C	0,00	0,00	0,00	0,00	0,00	0,00
R	0,00	0,00	0,00	0,00	0,00	0,00
T			0,00	0,00	0,00	
C	0,00	0,00	0,00	0,00	0,00	0,00
R	0,00	0,00	0,00	0,00	0,00	0,00
T			0,00	0,00	0,00	

Totale UPB E360.001

C	500.000,00	200.058,24	161.955,70	161.955,70	38.102,54	299.941,76-
R	908.524,09	908.523,09	139.141,12	139.141,12	769.381,97	1.00-
T			301.096,82	301.096,82	807.484,51	

124/2016

30 DIC. 2016

TITOLO 3 Entrate extratributarie
 CATEGORIA ECONOMICA 302 ALTRE ENTRATE CORRENTI
 UPB E360.002 Entrate derivanti da riscossioni di crediti relativi al personale

CAPITOLO CDR TITOLO FONTE SIOPE

DESCRIZIONE

EC360.001 00.01.01.01 3 EP 30203

Rimborsi enti previdenziali e assistenziali

C	Previsto Competenza	Accertato Competenza	Riscosso Competenza	Versato Disposto Comp		Magg/Min Entrata Comp
				Da versare Competenza	Da versare Residui	
	50.000,00	3.625,60	3.625,60	3.625,60	0,00	46.374,40
R	0,00	0,00	0,00	0,00	0,00	0,00
T			3.625,60	3.625,60	0,00	
			Totale	Totale	Totale	

EC360.002 00.01.01.01 3 EP 30202

Rimboriper il personale comandato

C	600.000,00	1.349.430,72	1.349.288,26	1.349.288,26	142,46	749.430,72
R	9.941,30	9.941,30	0,00	0,00	9.941,30	0,00
T			1.349.288,26	1.349.288,26	10.083,76	

EC360.005 00.01.01.01 3 EP 30203

Recupero spese personale e generali per progetti finanziati da terzi

C	1.200.000,00	67.712,42	67.563,22	67.563,22	149,20	1.132.287,58
R	0,00	0,00	0,00	0,00	0,00	0,00
T			67.563,22	67.563,22	149,20	

EC360.006 00.01.01.01 3 EP 30203

Recupero trattonute

C	0,00	82.218,85	82.218,85	82.218,85	0,00	82.218,85
R	0,00	0,00	0,00	0,00	0,00	0,00
T			82.218,85	82.218,85	0,00	

Totale UPB E360.002

C	1.850.000,00	1.502.987,59	1.502.695,93	1.502.695,93	291,66	347.032,41
R	9.941,30	9.941,30	0,00	0,00	9.941,30	0,00
T			1.502.695,93	1.502.695,93	10.232,96	

30 DIC. 2016

TITOLO 3 Entrate extratributarie
 CATEGORIA ECONOMICA 302 ALTRE ENTRATE CORRENTI
 UPE E360.002 Entrate derivanti da riscossioni di crediti relativi al personale

CAPITOLO	CDR	TITOLO FONTE SIOPE														
DESCRIZIONE																
	C	Previdato Competenza	Accertato Competenza	Riscosso Competenza	Versato Disposto Comp	Da versare Competenza	Magg/Min Entrata Comp	R	Residui al 1° Gen	Accertato Residui	Riscosso Residui	Versato Disposto Res.	Da versare Residui	Magg/Min Entrata Res.	T	Totale

Totale Categoria 302

C	2.400.000,00	1.766.666,76	1.726.495,91	1.726.495,91	1.726.495,91	40.170,85	633.333,24-
R	1.393.967,72	1.156.331,08	200.187,32	200.187,32	200.187,32	956.143,76	237.636,64-
T			1.926.683,23	1.926.683,23	1.926.683,23	996.314,61	

Totale Titolo 3

C	4.050.000,00	3.207.290,06	2.463.735,27	2.463.735,27	2.463.735,27	743.554,79	842.709,94-
R	4.568.802,53	3.960.991,65	534.449,73	534.449,73	534.449,73	3.426.541,92	607.810,88-
T			2.998.185,00	2.998.185,00	2.998.185,00	4.170.096,71	

124/2018
30 DIC. 2016

TITOLO 4 Entrate derivanti da alienazioni, da trasformazioni di capitale, da riscossione di crediti e tr
CATEGORIA ECONOMICA 401 ALIENAZIONE DI BENI
UPB E410.001 Entrate per alienazione di immobili

CAPITOLO CDR TITOLO FONTE SIOPE

DESCRIZIONE

C	Previsto Competenza	Accertato Competenza	Riscosso Competenza	Versato Disposto Comp	Da versare Competenza	Magg/Min Entrata Comp
R	Residui al 1° Gen	Accertato Residui	Riscosso Residui	Versato Disposto Res.	Da versare Residui	Magg/Min Entrata Res.
T			Totale	Totale	Totale	

EC410.001 00.01.01.05 4 EP 40101

Vendita terreni

C	200.000,00	96.153,45	41.511,16	41.511,16	56.642,29	101.846,55-
R	1.901.653,75	1.738.720,10	122.649,96	122.649,96	1.616.070,14	162.933,65-
T			164.161,12	164.161,12	1.672.712,43	

EC410.002 00.01.01.05 4 EP 40101

Vendita fabbricati

C	400.000,00	153.034,22	78.786,70	78.786,70	74.247,52	246.965,78-
R	899.670,47	791.349,31	67.510,66	67.510,66	723.838,65	108.321,16-
T			146.297,36	146.297,36	798.086,17	

Totale UPB E410.001

C	600.000,00	251.187,67	120.297,86	120.297,86	130.889,81	348.812,33-
R	2.801.324,22	2.530.069,41	190.160,62	190.160,62	2.339.908,79	271.254,81-
T			310.458,48	310.458,48	2.470.798,60	

124/2016
30 DIC. 2016

TITOLO 4
CATEGORIA ECONOMICA 401
UPB R420.001

Entrate derivanti da alienazioni, da trasformazione di capitale, da riscossione di crediti e tr
ALIENAZIONE DI BENI
Entrate per vendita beni strumentali

CAPITOLO CDR TITOLO FONTE SIOPE

DESCRIZIONE

C	Previsto Competenza	Accertato Competenza	Ricorso Competenza	Versato Disposto Comp	Da versate Competenza	Magg/Min Entrata Comp
R	Residui al 1° Gen	Accertato Residui	Ricorso Residui	Versato Disposto Res.	Da versate Residui	Magg/Min Entrata Res.
T			Totale	Totale	Totale	

EC420.001 00.01.01.02 4 EP 40101

Vendita mobili attrezzature automezzi e materiali diversi

C	20.000,00	0,00	0,00	0,00	0,00	20.000,00-
R	0,00	0,00	0,00	0,00	0,00	0,00
T			0,00	0,00	0,00	

Totale UPB R420.001

C	20.000,00	0,00	0,00	0,00	0,00	20.000,00-
R	0,00	0,00	0,00	0,00	0,00	0,00
T			0,00	0,00	0,00	

Totale Categoria 401

C	620.000,00	251.187,67	120.297,86	120.297,86	130.889,81	368.812,33-
R	2.801.324,22	2.530.069,41	190.160,62	190.160,62	2.339.908,79	271.254,81-
T			310.458,48	310.458,48	2.470.798,60	

124/2016

30 DIC. 2016

TITOLO 4 Entrate derivanti da alienazioni, da trasformazioni di capitale, da riscossione di crediti e ex TRASFERIMENTI IN CONTO CAPITALE DA AMMINISTRAZIONI PUBBLICHE
CATEGORIA ECONOMICA 402
UPB E440.001 Entrate per trasferimenti in conto capitale dalla RAS per il funzionamento dell'Agenzia

CDR TITOLO FONTE SIORE

C	Pravisto Competenza	Accertato Competenza	Riscosso Competenza	Versato Disposto Comp	Da versare Competenza	Magg/Min Entrata Comp
R	Residui al 1° Gen	Accertato Residui	Riscosso Residui	Versato Disposto Res.	Da versare Residui	Magg/Min Entrata Res.
T			Totale	Totale	Totale	

E440.001 00.01.01.02 4 AR 40203

Trasferimenti dalla RAS per acquisizione immobilizzazioni

C	0,00	0,00	0,00	0,00	0,00	0,00
R	0,00	0,00	0,00	0,00	0,00	0,00
T			0,00	0,00	0,00	

Totale UPB E440.001

C	0,00	0,00	0,00	0,00	0,00	0,00
R	0,00	0,00	0,00	0,00	0,00	0,00
T			0,00	0,00	0,00	

124/2018 30 DIC 2018

ENTRATA derivanti da alienazioni, da trasformazione di capitale, da riscossione di crediti e tr
 TRASFERIMENTI IN CONTO CAPITALE DA AMMINISTRAZIONI PUBBLICHE
 Entrate per trasferimenti in conto capitale dalla Regione, dallo Stato e da altri soggetti per inte

CAPITOLO CDX TITOLO FONTE SIOPE

DESCRIZIONE

C	Previato Competenza	Accertato Competenza	Riscosso Competenza	Verzato Disposto Comp	Da versare Competenza	Magg/Min Entrata Comp
X	Residui al 1° Gen	Accertato Residui	Riscosso Residui	Verzato Disposto Res.	Da versare Residui	Magg/Min Entrata Res.
T	Totale	Totale	Totale	Totale	Totale	Totale

EC450.001 00.01.01.05 4 AR 40203

Trasferimenti dalla RAS per ristrutturazioni
 Monte Pascoli SC02.0054

C	978.000,00	378.000,00	378.000,00	378.000,00	0,00	600.000,00-
X	290.076,53	290.076,53	0,00	0,00	290.076,53	0,00
T			378.000,00	378.000,00	290.076,53	

EC450.002 00.01.01.05 4 AR 40203

Trasferimenti RAS per acquistati Monte Pascoli
 SC02.0055

C	0,00	0,00	0,00	0,00	0,00	0,00
R	463.362,95	296.846,69	0,00	0,00	296.846,69	166.516,26-
T			0,00	0,00	296.846,69	

Totale UPB E450.001

C	978.000,00	378.000,00	378.000,00	378.000,00	0,00	600.000,00-
X	753.439,48	586.923,22	0,00	0,00	586.923,22	166.516,26-
T			378.000,00	378.000,00	586.923,22	

124/2016

30 DIC. 2016

BILANCIO DELL' ENTRATA - Conto del bilancio per capitolo - Anno 2016

Region

TITOLO 4 Entrate derivanti da alienazioni, da trasformazione di capitale, da riscossione di crediti e tr
 TRASFERIMENTI IN CONTO CAPITALE DA AMMINISTRAZIONI PUBBLICHE
 CATEGORIA ECONOMICA 402 Entrate in conto capitale dallo Stato, Regione o altri soggetti per il finanziamento di progetti i
 UPE E450.003

CAPITOLO CDR TITOLO FONTE STORIE

DESCRIZIONE

C	Previsto Competenza	Accertato Competenza	Riscosso Competenza	Versato Disposto Comp	Da versare Competenza	Magg/Min Entrata Comp
R	Residui al 1° Gen	Accertato Residui	Riscosso Residui	Versato Disposto Res.	Da versare Residui	Magg/Min Entrata Res.
T			Totale	Totale	Totale	

EC450.006 00.01.03.01 4 AR 40203

C	0,00	0,00	0,00	0,00	0,00	0,00
R	57.420,00	0,00	0,00	0,00	0,00	57.420,00-
T			0,00	0,00	0,00	

EC450.007 00.01.03.02 4 AR 40203

Entrate correnti Fondi vincolati

C	0,00	0,00	0,00	0,00	0,00	0,00
R	0,00	0,00	0,00	0,00	0,00	0,00
T			0,00	0,00	0,00	

Totale UPE E450.003

C	0,00	0,00	0,00	0,00	0,00	0,00
R	57.420,00	0,00	0,00	0,00	0,00	57.420,00-
T			0,00	0,00	0,00	

124/2016

30 DIC. 2016

TITOLO 4 Entrate derivanti da alienazioni, da trasformazione di capitale, da riscossione di crediti e tr
 TRASFERIMENTI IN CONTO CAPITALE DA AMMINISTRAZIONI PUBBLICHE
 CATEGORIA ECONOMICA 402 Entrate in conto capitale dallo Stato, Regione o altri soggetti per il finanziamento di Progetti in
 UPB E450.004

TITOLO FONTE SIOPE

CAPITOLO	CDR	DESCRIZIONE	Accertato Competenza	Riscosso Competenza	Versato Disposto Comp	Da versare Competenza	Magg/Min_Entrata Comp
C		Previsto Competenza					
R		Residui al 1° Gen					
T							

E450.009 00.01.04.01 4 AR 40203

Entrate conto capitale per assistenza tecnica produzioni zootecniche

C	0,00	0,00	0,00	0,00	0,00	0,00	0,00
R	2.700,00	0,00	0,00	0,00	0,00	0,00	2.700,00-
T			0,00	0,00	0,00	0,00	

Totale UPB E450.004

C	0,00	0,00	0,00	0,00	0,00	0,00	0,00
R	2.700,00	0,00	0,00	0,00	0,00	0,00	2.700,00-
T			0,00	0,00	0,00	0,00	

124/2016

30 DIC. 2016

CARITOLO CDR TITOLO FONTE SIOPE

DESCRIZIONE

EC450.008 00.01.03.01 4 AR 40203

Entrate conto capitale per la gestione dei progetti comunitari inerenti produzioni vegetali

Totale UPB E450.005

C/Previsto Competenza	Accertato Competenza	Riscosso Competenza	Versato Disposto Comp	Da versare Competenza	Magg/Min Entrata Comp
R Residui al 1° Gen	Accertato Residui	Riscosso Residui	Versato Disposto Res.	Da versare Residui	Magg/Min Entrata Res.
T	Totale	Totale	Totale	Totale	Totale

C	0,00	0,00	0,00	0,00	0,00
R	0,00	0,00	0,00	0,00	0,00
T		0,00	0,00	0,00	

C	0,00	0,00	0,00	0,00	0,00
R	0,00	0,00	0,00	0,00	0,00
T		0,00	0,00	0,00	

TITOLO 4 Entrate derivanti da alienazioni, da trasformazione di capitale, da riscossione di crediti e tr
 TRASFERIMENTI IN CONTO CAPITALE DA AMMINISTRAZIONI PUBBLICHE
 CATEGORIA ECONOMICA 402
 UPB E450.005 Entrate in conto Capitale dallo Stato, Regione o altri soggetti per interventi specifici (INTERREC

124/2016 30 DIC. 2016

TITOLO 4 Entrate derivanti da alienazioni, da trasformazione di capitale, da riscossione di crediti e tr
 TRASFERIMENTI IN CONTO CAPITALE DA AMMINISTRAZIONI PUBBLICHE
 CATEGORIA ECONOMICA 402 Entrate in conto capitale per interventi specifici finanziati con fondi comunitari statali regionali
 UPB 4150.006

CAPITOLO CDR TITOLO FONTE SIOPE

DESCRIZIONE

C	Previsto Competenza	Accertato Competenza	Riscosso Competenza	Versato Disposto Comp	Da versare Competenza	Magg/Min Entrata Comp
R	Residui al 1° Gen	Accertato Residui	Riscosso Residui	Versato Disposto Res.	Da versare Residui	Magg/Min Entrata Res.
T			Totale	Totale	Totale	

EC450.011 00.01.01.05 4 AR 40203

Entrate conto capitale per progetti comunitari
 inerenti produzioni vegetari

C	0,00	0,00	0,00	0,00	0,00	0,00
R	375.000,00	0,00	0,00	0,00	0,00	375.000,00-
T			0,00	0,00	0,00	

EC450.011 00.01.03.01 4 AR 40203

Entrate conto capitale per progetti comunitari
 inerenti produzioni vegetari

C	0,00	0,00	0,00	0,00	0,00	0,00
R	0,00	0,00	0,00	0,00	0,00	0,00
T			0,00	0,00	0,00	

EC450.011 00.01.04.01 4 AR 40203

Entrate conto capitale per progetti comunitari
 inerenti produzioni vegetari

C	0,00	0,00	0,00	0,00	0,00	0,00
R	0,00	0,00	0,00	0,00	0,00	0,00
T			0,00	0,00	0,00	

Totale UPB 4150.006

C	0,00	0,00	0,00	0,00	0,00	0,00
R	375.000,00	0,00	0,00	0,00	0,00	375.000,00-
T			0,00	0,00	0,00	

Totale Categoria 402

C	978.000,00	378.000,00	378.000,00	378.000,00	0,00	600.000,00-
R	1.188.559,48	586.923,22	0,00	0,00	586.923,22	601.636,26-
T			378.000,00	378.000,00	586.923,22	

2124/2016

30 DIC. 2016

TITOLO 4 Entrate derivanti da alienazioni, da trasformazione di capitale, da riscossione di crediti e tr
CATEGORIA ECONOMICA 405 ENTRATE PER RISCOSSIONI DI CREDITI
UPB E460.001 Entrate derivanti da riscossioni di crediti e da vendite varie

CDR CDR TITOLO FONTE SIORE

DESCRIZIONE	Accertato Competenza		Riscosso Competenza		Versato Disposto Comp		Da versare Competenza	
	C Previsto Competenza	R Residui al 1° Gen	Accertato Residui	Riscosso Residui	Versato Disposto Res.	Da versare Residui	Magg/Min Entrata Res.	Magg/Min Entrata Comp
T	Totale		Totale		Totale		Totale	

EC460.001 00.01.01.02 4 EP 40505

C	0,00		0,00	0,00	0,00	0,00	0,00	0,00
R	13.419,86		13.419,86	0,00	0,00	13.419,86		0,00
T				0,00	0,00	13.419,86		

Depositi cauzionali presso terzi

EC460.001 00.01.01.05 4 EP 40505

C	0,00		0,00	0,00	0,00	0,00	0,00	0,00
R	8.895,00		8.895,00	0,00	0,00	8.895,00		0,00
T				0,00	0,00	8.895,00		

Depositi cauzionali presso terzi

Totale UPB E460.001

C	0,00		0,00	0,00	0,00	0,00	0,00	0,00
R	22.314,86		22.314,86	0,00	0,00	22.314,86		0,00
T				0,00	0,00	22.314,86		

124/2016
30 DIC. 2016

TITOLO 4 Entrate derivanti da alienazioni, da trasformazione di capitale, da riscossione di crediti e tr
 CATEGORIA ECONOMICA 405 ENTRATE PER RISCOSSIONI DI CREDITI
 DPB E470.001 Entrate diverse

CAPITOLO CDR TITOLO FONTE SIOPE

DESCRIZIONE

EC470.001 00.01.01.03 4 EP 40505

Entrate eventuali e sopravvenienze attive

Totale DPB E470.001

Totale Categoria 405

Totale titolo 4

C Previsito Competenza	R Residui al 1° Gen	Accertato Competenza	Riscosso Competenza	Versato Disposto Comp	Da versare Competenza	Magg/Min Entrata Comp	
						Accertato Residui	Riscontro Residui
T		Totale	Totale	Totale	Totale	Totale	

C	0,00	200,00	200,00	200,00	0,00	200,00	200,00
K	5.963,49	3.667,00	0,00	0,00	3.667,00	2.296,49	2.296,49
T			200,00	200,00	3.667,00	3.667,00	

C	0,00	200,00	200,00	200,00	0,00	200,00	200,00
R	5.963,49	3.667,00	0,00	0,00	3.667,00	2.296,49	2.296,49
T			200,00	200,00	3.667,00	3.667,00	

C	0,00	200,00	200,00	200,00	0,00	200,00	200,00
R	28.278,35	25.981,86	0,00	0,00	25.981,86	2.296,49	2.296,49
T			200,00	200,00	25.981,86	25.981,86	

C	1.598.000,00	629.387,67	498.437,86	498.437,86	130.889,81	968.612,33	968.612,33
R	4.018.162,05	3.142.974,49	190.160,62	190.160,62	2.952.813,87	875.187,56	875.187,56
T			688.658,48	688.658,48	3.083.703,68	3.083.703,68	

124/2016
30 DIC. 2016

BILANCIO DELL' ENTRATA - Conto del Bilancio per Capitolo - Anno 2016
TITOLO 5
CATEGORIA ECONOMICA 503
UPB E530.001

CDR TITOLO FONTE SIOPE

DESCRIZIONE

C	Previsto Competenza	Accertato Competenza	Riscosso Competenza	Verificato Disposto Comp	Da versare Competenza	Magg/Min Entrata Comp
R	Residui al 1° Gen	Accertato Residui	Riscosso Residui	Verificato Disposto Res.	Da versare Residui	Magg/Min Entrata Res.
T			Totale	Totale	Totale	

E530.001 00.01.01.05 5 EP 50301

Riscossione depositi cauzionali

C	25.000,00	1.351,89	1.335,18	1.335,18	16,71	23.648,11-
R	30.039,49	22.303,21	750,00	750,00	21.553,21	7.736,28-
T			2.085,18	2.085,18	21.569,92	

Totale UPB E530.001

C	25.000,00	1.351,89	1.335,18	1.335,18	16,71	23.648,11-
R	30.039,49	22.303,21	750,00	750,00	21.553,21	7.736,28-
T			2.085,18	2.085,18	21.569,92	

Totale Categoria 503

C	25.000,00	1.351,89	1.335,18	1.335,18	16,71	23.648,11-
R	30.039,49	22.303,21	750,00	750,00	21.553,21	7.736,28-
T			2.085,18	2.085,18	21.569,92	

Totale Titolo 5

C	25.000,00	1.351,89	1.335,18	1.335,18	16,71	23.648,11-
R	30.039,49	22.303,21	750,00	750,00	21.553,21	7.736,28-
T			2.085,18	2.085,18	21.569,92	

124 / 2016
30 DIC. 2016

TITOLO 6 Entrate per contabilità speciali
CATEGORIA ECONOMICA 601 Ritenute fiscali, previdenziali e assistenziali relative al personale
UPB 6610.001

CAPITOLO DESCRIZIONE	CDR	TITOLO FONTE SIOPE	Accertato Competenza		Riscosso Competenza		Versato Disposto Comp		Da versare Competenza		Magg/Min Entrata Comp
			Previato Competenza	Residui al 1° Gen	Riscosso Residui	Residui	Versato Disposto Res.	Residui	Versato Disposto Res.	Residui	
			Totale		Totale		Totale		Totale		

EC610.001	00.01.01.01	6 EP 60101	5.000.000,00	4.616.081,29	4.615.565,97	4.615.565,97	515,32	383.918,71-			
Ritenute erariali personale dipendente SC01.0119											
			6.736,84	6.736,84	6.736,84	6.736,84	0,00	0,00			
				4.622.302,81	4.622.302,81	4.622.302,81	515,32				

EC610.002	00.01.01.01	6 EP 60101	2.000.000,00	1.997.920,16	1.997.920,16	1.997.920,16	0,00	2.079,84-			
Ritenute previdenziali personale dipendente SC01.0104											
			0,00	0,00	0,00	0,00	0,00	0,00			
				1.997.920,16	1.997.920,16	1.997.920,16	0,00				

EC610.003	00.01.01.01	6 EP 60101	3.000.000,00	2.666.675,51	2.666.675,51	2.666.675,51	0,00	333.324,49-			
Ritenute previdenza integrativa (PTO, P/P ecc) SC01.0105											
			0,00	0,00	0,00	0,00	0,00	0,00			
				2.666.675,51	2.666.675,51	2.666.675,51	0,00				

EC610.004	00.01.01.01	6 EP 60101	500.000,00	411.081,74	411.081,74	411.081,74	0,00	88.918,25-			
Ritenute al personale per conto terzi SC01.0106											
			0,00	0,00	0,00	0,00	0,00	0,00			
				411.081,74	411.081,74	411.081,74	0,00				

EC610.005	00.01.01.02	6 EP 60101	71.264,26	71.264,26	70.740,22	70.740,22	524,04	0,00			
Ritenute erariali lavoratori autonomi SC01.0107											
			2.289,44	2.289,44	80,00	80,00	2.209,44	0,00			
				70.820,22	70.820,22	70.820,22	2.733,48				

124/2016

30 DIC. 2016

BILANCIO DELL' ENTRATA - Conto del bilancio per capitolo - Anno 2015

TITOLO 6
CATEGORIA ECONOMICA 601
UPB E610.001

Entrate per contabilità speciali

CDR E610.001 Ritenute fiscali, previdenziali e assistenziali relative al personale

DESCRIZIONE CDR TITOLO FONTE SIOPE

DESCRIZIONE

C	Previsto Competenza	Accertato Competenza	Riscosso Competenza	Versato Disposto Comp	Da versare Competenza	Magg/Min Entrata Comp
X	Residui al 1° Gen	Accertato Residui	Riscosso Residui	Versato Disposto Res.	Da versare Residui	Magg/Min Entrata Res.
T			Totale	Totale	Totale	

EC610.006 00.01.01.02 6 EF 60101

Ritenute previdenziali e assistenziali lavoratori autonomi SC01.0108

C	30.000,00	1.998,54	1.945,55	1.945,55	52,99	28.001,46-
X	496,03	496,03	0,00	0,00	496,03	0,00
T			1.945,55	1.945,55	549,02	

Totale UPB E610.001

C	10.601.264,26	9.765.021,50	9.763.929,15	9.763.929,15	1.092,35	836.242,76-
X	9.522,31	9.522,31	6.816,84	6.816,84	2.705,47	0,00
T			9.770.745,99	9.770.745,99	3.797,82	

Totale Categoria 601

C	10.601.264,26	9.765.021,50	9.763.929,15	9.763.929,15	1.092,35	836.242,76-
X	9.522,31	9.522,31	6.816,84	6.816,84	2.705,47	0,00
T			9.770.745,99	9.770.745,99	3.797,82	

124/2016

30 DIC, 2016

TITOLO 6 Entrate per contabilità speciali
CATEGORIA ECONOMICA 603 Entrate per fondi integrativi del personale
UPB E620.001 Entrate per fondi integrativi del personale

CAPILO CDR TITOLO FONTE SIOPE

DESCRIZIONE

C	Previsto Competenza	Accertato Competenza	Riscosso Competenza	Versato Disposto Comp		Magg/Min Entrata Comp
				Da versare Competenza	Da versare Residui	
R	Residui al 1° Gen	Accertato Residui	Riscosso Residui	Versato Disposto Res.	Da versare Residui	Magg/Min Entrata Res.
T	Totale					

E620.001 00.01.01.01 6 EP 60301

Entrate per indennità liquidazioni personale dipendente SC01.0109

C	25.948.132,58	25.948.132,58	18.544.805,48	18.544.805,48	7.403.327,10	0,00
R	17.444,40	17.444,40	9.300,00	9.300,00	8.144,40	0,00
T			18.554.105,48	18.554.105,48	7.411.471,50	

E620.002 00.01.01.01 6 EP 60301

Entrate per la gestione del Fondo di Previdenza SC01.0110

C	7.240.284,13	7.240.284,13	7.240.284,13	7.240.284,13	0,00	0,00
R	308,65	308,15	0,00	0,00	308,15	0,50-
T			7.240.284,13	7.240.284,13	308,15	

Totale UPB E620.001

C	33.188.416,71	33.188.416,71	25.785.089,61	25.785.089,61	7.403.327,10	0,00
R	17.753,05	17.752,55	9.300,00	9.300,00	8.452,55	0,50-
T			25.794.389,61	25.794.389,61	7.411.779,65	

124/2018

30 DIC. 2016

BILANCIO DELLA ENTRATA - Conto del Bilancio per Capitolo
 TIPOLO 6 Entrate per contabilità speciali
 CATEGORIA ECONOMICA 603
 UFB E620.002 Partite di giro per funzionamento Agenzia

CAPITOLO CDR TITOLO FONTE SIOPE

DESCRIZIONE

C	Previdito Competenza	Accertato Competenza	Riscosso Competenza	Versato Disposto Comp	Da versare Competenza	Magg/Min Entrata Comp
R	Residui al 1° Gen	Accertato Residui	Riscosso Residui	Versato Disposto Res.	Da versare Residui	Magg/Min Entrata Res.
T			Totale	Totale	Totale	

EC610.007 00.01.01.01 6 EP 60301

C	100.000,00	54.316,00	46.227,00	46.227,00	8.089,00	45.684,00-
R	18.471,00	18.471,00	18.471,00	18.471,00	0,00	0,00
T		64.698,00	64.698,00	64.698,00	8.089,00	

Recupero anticipazioni conto missione SC01.0103

EC620.003 00.01.01.02 6 EP 60301

C	100.000,00	67.683,32	67.683,32	67.683,32	0,00	32.316,68-
R	16.900,88	16.900,88	4.002,00	4.002,00	12.898,88	0,00
T		71.685,32	71.685,32	71.685,32	12.898,88	

Riscossione somme conto terzi SC01.0096

EC620.004 00.01.01.02 6 EP 60301

C	100.000,00	13.459,50	5.937,52	5.937,52	7.521,98	86.540,50-
R	46.184,33	46.350,83	14.040,82	14.040,82	32.210,01	66,50
T		5	19.978,34	19.978,34	39.731,99	

Erario conto IVA SC01.0097

EC620.005 00.01.01.02 6 EP 60301

C	25.000,00	24.620,00	24.507,34	24.507,34	112,66	380,00-
R	894,60	894,60	894,60	894,60	0,00	0,00
T		25.401,94	25.401,94	25.401,94	112,66	

Somme rimborsate all'economista cassiere per anticipi cassa SC01.0098

EC620.007 00.01.01.02 6 EP 60301

C	0,00	0,00	0,00	0,00	0,00	0,00
R	250,00	250,00	0,00	0,00	250,00	0,00
T			0,00	0,00	250,00	

124/2016

30 DIC, 2016

TITOLO 6 Entrate per contabilità speciali
 CATEGORIA ECONOMICA 603
 UPS E620.002 Partite di giro per funzionamento Agenzia

CAPITOLO CDR TITOLO FONTE SIOPE

DESCRIZIONE

EC620.008 00.01.01.02 6 EF 60301

Depositi cauzionali SC01.0101

EC620.009 00.01.01.02 6 EF 60301

Recupero anticipazioni varie SC01.0102

Totale UPS.E620.002

C	Previsto Competenza	Accertato Competenza	Riscosso Competenza	Versato Disposto Comp	Da versare Competenza	Magg/Min Entrata Comp
R	Residui al 1° Gen	Accertato Residui	Riscosso Residui	Versato Disposto Res.	Da versare Residui	Magg/Min Entrata Res.
T		Totale	Totale	Totale	Totale	

C	15.000,00	12.951,93	12.951,93	12.951,93	0,00	2.048,07-
R	271,20	0,00	0,00	0,00	0,00	271,20-
T		12.951,93	12.951,93	12.951,93	0,00	

C	500.000,00	96.054,71	26.846,37	26.846,37	69.208,34	403.945,29-
R	401.618,10	401.618,10	13.462,18	13.462,18	388.155,92	0,00
T		40.308,55	40.308,55	40.308,55	457.364,26	

C	840.000,00	269.085,46	184.153,48	184.153,48	84.931,98	570.914,54-
R	484.590,11	484.385,41	50.870,60	50.870,60	433.514,81	204,70-
T		235.024,08	235.024,08	235.024,08	518.446,79	

124/2016

30 DIC. 2016

CAPITOLO CDR

TITOLO FONTE SIOPEM

DESCRIZIONE

BILANCIO DELL' ENTRATA - Conto del Bilancio per capitolo - Anno 2015

TITOLO 6 Entrate per contabilità speciali

CATEGORIA ECONOMICA 603

UPB M620.003

Partite di giro per funzioni delegate, compiti ad esaurimento della Riforma Fondiaria

C	Previsto Competenza	Accertato Competenza	Riscosso Competenza	Versato Disposto Comp	Da versare Competenza	Magg/Min Entrata Comp
R	Residui al 1° Gen	Accertato Residui	Riscosso Residui	Versato Disposto Res.	Da versare Residui	Magg/Min Entrata Res.
T		Totale	Totale	Totale	Totale	

EC620.012 00.01.01.05 6. EF 60301

Riscossione annualità riscato terreni SC02.0045

C	10.000,00	3.283,44	3.283,44	3.283,44	0,00	6.716,56-
R	13.951,75	3.349,68	1.099,86	1.099,86	2.249,82	10.602,07-
T			4.383,30	4.383,30	2.249,82	

Totale UPB M620.003

C	10.000,00	3.283,44	3.283,44	3.283,44	0,00	6.716,56-
R	13.951,75	3.349,68	1.099,86	1.099,86	2.249,82	10.602,07-
T			4.383,30	4.383,30	2.249,82	

BILANCIO DELL' ENTRATA - Conto del Bilancio per capitolo - Anno 2015

TITOLO 6 Entrate per contabilità speciali
 CATEGORIA ECONOMICA 603
 UPB E620.004 Partite di giro per Gestione Monte Pascoli e Programmi riordino fondiario

124/2016
 30 DIC. 2016

CAPITOLO CDR TITOLO FONTE SIOFFE

DESCRIZIONE	C Previsto Competenza	R Residui al 1° Gen	Accertato Competenza	Riscosso Residui	Versato Disposto Res.	Da versare Residui	Magg/Min Entrata Res.

EC620.013 00.01.01.05 6 EF 60301

Recupero canoni acqua	0,00		0,00	0,00	0,00	0,00	0,00
	2.759,90		2.759,90	0,00	0,00	2.759,90	0,00
T			0,00	0,00	0,00	2.759,90	

Totale UPB E620.004

C	0,00		0,00	0,00	0,00	0,00	0,00
R	2.759,90		2.759,90	0,00	0,00	2.759,90	0,00
T			0,00	0,00	0,00	2.759,90	

Totale Categoria 603

C	34.036.416,71		33.460.785,61	25.972.526,53	25.972.526,53	7.488.259,08	577.631,10-
R	519.054,81		508.247,54	61.270,46	61.270,46	446.977,08	10.807,27-
T				26.033.796,99	26.033.796,99	7.935.236,16	

Totale Titolo 6

C	44.639.680,97		43.225.807,11	35.736.455,68	35.736.455,68	7.489.351,43	1.413.873,96-
R	528.577,12		517.769,85	68.087,30	68.087,30	449.682,55	10.807,27-
T				35.804.542,98	35.804.542,98	7.939.033,98	

Totale Generale

C	110.531.404,45		101.099.105,21	65.434.313,30	65.434.313,30	35.664.791,91	9.432.299,24-
R	26.704.539,59		21.463.869,81	13.887.148,01	13.887.148,01	7.576.721,80	5.240.669,78-
T				79.321.461,31	79.321.461,31	43.241.513,71	

124/2016

30 DIC. 2016

TITOLI

TITOLO 0

C	Previsto Competenza	Accertato Competenza	Riaccso Competenza	Versato Disposto Comp	Da versare Competenza	Magg/Min Entrata Comp
R	Residui al 1° Con	Accertato Residui	Riaccso Residui	Versato Disposto Res.	Da versare Residui	Magg/Min Entrata Res.
T		Totale	Totale	Totale	Totale	
C	6.149.455,00	0,00	0,00	0,00	0,00	6.149.455,00-
R	0,00	0,00	0,00	0,00	0,00	0,00
T						

TITOLO 2

C	54.069.268,48	54.035.268,48	26.734.289,31	26.734.289,31	27.300.979,17	34.000,00-
R	17.558.989,40	13.819.830,61	13.093.700,36	13.093.700,36	726.130,25	3.739.127,79-
T			39.827.989,67	39.827.989,67	28.027.109,42	

TITOLO 3

C	4.050.000,00	3.207.290,06	2.463.735,27	2.463.735,27	743.554,79	842.709,94-
R	4.568.802,53	3.960.991,65	534.449,73	534.449,73	3.426.541,92	607.810,88-
T			2.998.185,00	2.998.185,00	4.170.096,71	

TITOLO 4

C	1.598.000,00	629.387,67	498.497,86	498.497,86	130.889,81	968.612,33-
R	4.018.162,05	3.142.974,49	190.160,62	190.160,62	2.952.813,87	875.187,56-
T			688.658,48	688.658,48	3.083.703,68	

TITOLO 5

C	25.000,00	1.351,89	1.335,18	1.335,18	16,71	23.648,11-
R	30.039,49	22.303,21	750,00	750,00	21.553,21	7.736,28-
T			2.085,18	2.085,18	21.569,92	

C	Pravviuto Competenza	Accertato Competenza	Riscosso Competenza	Verzato Diaposto Comp	Da verzare Competenza	Magg/Mia Entrata Comp
R	Residui al 1° Gen	Accertato Residui	Riscosso Residui	Verzato Diaposto Res.	Da verzare Residui	Magg/Mia Entrata Res.
T			Totale	Totale	Totale	

TIPOLO 6

C	44.639.680,97	43.225.807,11	35.736.455,68	35.736.455,68	7.489.351,43	1.413.873,86-
R	528.577,12	517.769,85	68.087,30	68.087,30	449.682,55	10.807,27-
T			35.804.542,98	35.804.542,98	7.939.033,98	

Totale Titoli

C	110.531.404,45	101.099.105,21	65.434.313,30	65.434.313,30	35.664.791,91	9.432.299,24-
R	26.704.539,59	21.463.869,81	13.887.148,01	13.887.148,01	7.576.721,80	5.240.669,78-
T			79.321.461,31	79.321.461,31	43.241.513,71	

2124/2016

30 DIC. 2016

124/2016
 STATI DI PREVISIONE 30 DIC. 2016


C	Previato Competenza	Accertato Competenza	Ricorso Competenza	Versato Disposto Comp	Da versare Competenza	Magg/Min Entrata Comp
R	Residui al 1° Gen	Accertato Residui	Ricorso Residui	Versato Disposto Res.	Da versare Residui	Magg/Min Entrata Res.
T			Totale	Totale	Totale	

DIREZIONI GENERALI

C	110.531.404,45	101.099.105,21	65.434.313,30	65.434.313,30	35.664.791,91	9.432.299,24-
R	26.704.539,59	21.463.869,81	13.887.148,01	13.887.148,01	7.576.721,80	5.240.669,79-
T			79.321.461,31	79.321.461,31	43.241.513,71	

Totale Direzioni Generali

C	110.531.404,45	101.099.105,21	65.434.313,30	65.434.313,30	35.664.791,91	9.432.299,24-
R	26.704.539,59	21.463.869,81	13.887.148,01	13.887.148,01	7.576.721,80	5.240.669,79-
T			79.321.461,31	79.321.461,31	43.241.513,71	



124/2016

30 DIC. 2016

STRATEGIA 01 ISTITUZIONALE
 FONZIONE 01 ORGANIZZAZIONE ISTITUZIONALE
 UPB 501.01.001 Spese per gli Organi Istituzionali

CAPITOLO CDR TITOLO FONTE SIOPE

DESCRIZIONE

SC01.0001 00.01.00.00 1 AR 10101

Spese di rappresentanza

C	Previsto Competenza	Impegnato Competenza	Pagato Competenza	Da pagare Competenza	Economie/Magg. spese
R	Residui al 1° Gen	Impegnato Residui	Somme pagate Residui	Da pagare Residui	Aumenti o diminuzioni
T	Totale	Totale	Totale	Totale	
C	230,00	217,73	217,73	0,00	12,27
R	0,00	0,00	0,00	0,00	0,00
T		217,73	217,73	0,00	

SC01.0002 00.01.01.02 1 AR 10101

Indennità collegio dei revisori

C	115.770,00	115.760,52	40.760,52	75.000,00	9,48
R	56.222,67	56.222,67	56.222,67	0,00	0,00
T		171.983,19	96.983,19	75.000,00	

SC01.0003 00.01.01.02 1 AR 10101

Rimborsi collegio dei revisori

C	1.000,00	1.000,00	1.000,00	0,00	0,00
R	1.000,00	1.000,00	1.000,00	0,00	0,00
T		2.000,00	2.000,00	0,00	

SC01.0004 00.01.01.02 1 AR 10101

Idennità comitato tecnico

C	2.000,00	2.000,00	2.000,00	0,00	0,00
R	0,00	0,00	0,00	0,00	0,00
T		2.000,00	2.000,00	0,00	

1124/2016

30 DIC 2016

STRATEGIA 01 ISTITUZIONALE
 FUNZIONE 01 ORGANIZZAZIONE ISTITUZIONALE
 UFB S01.01.001 Spese per gli Organi Istituzionali

CAPITOLO CDR TITOLO FONTE SIOPE

DESCRIZIONE

C	Previsato Competenza	Impegnato Competenza	Pagato Competenza	Da pagare Competenza	Economie/Megg. spese
K	Residui al 1° Gen	Impegnato Residui	Somme pagate Residui	Da pagare Residui	Aumenti o diminuzioni
T	Totale	Totale	Totale	Totale	

Totale UFB S01.01.001

C	119.000,00	118.978,25	43.978,25	75.000,00	21,75
K	57.222,67	57.222,67	57.222,67	0,00	0,00
T		176.200,92	101.200,92	75.000,00	

124/2016

30 DIC. 2016

STRATEGIA 01 ISTITUZIONALE
 FUNZIONE 01 ORGANIZZAZIONE ISTITUZIONALE
 UFB S01.01.002 Spese per incarichi e consulenze

CAPITOLO CDR TITOLO FONTE SIORE

DESCRIZIONE

SC01.0005 00.01.00.00 1 AK 10301

Spese per incarichi e consulenze

C	Previsto Competenza	Impegnato Competenza		Pagato Competenza		Da pagare Competenza		Economie/Magg. spese
		Impegnato Residui	Totale	Somme pagate Residui	Totale	Da pagare Residui	Totale	

C	1.940,00	1.939,53	486,53	1.453,00	0,47
R	3.600,00	3.100,00	2.600,00	500,00	500,00
T		5.039,53	3.086,53	1.953,00	

Totale UFB S01.01.002

C	1.940,00	1.939,53	486,53	1.453,00	0,47
R	3.600,00	3.100,00	2.600,00	500,00	500,00
T		5.039,53	3.086,53	1.953,00	

Totale Funzione Obiettivo 01 01

C	120.940,00	120.917,78	44.464,78	76.453,00	22,22
R	60.822,67	60.322,67	59.822,67	500,00	500,00
T		181.240,45	104.287,45	76.953,00	

124/2016

30 DIC. 2016

STRATEGIA 01 ISTITUZIONALE
 FUNZIONE 02 PERSONALE E FUNZIONAMENTO AGENZIA
 UFB 501.02.001 Fondo Unificato per il personale dipendente

CAPITOLO CDR TITOLO FONTE SOFTE

DESCRIZIONE

C	Previsto Competenza	Impegnato Competenza	Pagato Competenza	Da pagare Competenza	Economie/Magg. spese
N	Residui al 1° Gen	Impegnato Residui	Somme pagate Residui	Da pagare Residui	Aumenti o diminuzioni
T	Totale	Totale	Totale	Totale	Totale

SC01.0008 00.01.00.00 I AR 10201

Fondo retribuzione rendimento

C	975.515,00	955.593,01	923.078,01	32.515,00	19.921,99
R	16.228,65	160,30	0,00	160,30	16.068,35
T		955.753,31	923.078,01	32.675,30	

SC01.0009 00.01.00.00 I AR 10201

Fondo retribuzione posizione

C	780.000,00	755.110,17	755.110,17	0,00	24.889,83
R	0,00	0,00	0,00	0,00	0,00
T		755.110,17	755.110,17	0,00	

SC01.0010 00.01.01.01 I AR 10201

Fondo retribuzione risultato

C	0,00	0,00	0,00	0,00	0,00
R	0,00	0,00	0,00	0,00	0,00
T		0,00	0,00	0,00	

SC01.0011 00.01.00.00 I AR 10201

Fondo retribuzione risultato

C	128.000,00	127.773,43	114.395,76	13.377,67	226,57
R	65.933,64	53.261,81	49.223,05	4.038,76	12.671,83
T		181.035,24	163.618,81	17.416,43	

SC01.0012 00.01.00.00 I AR 10201

Fondo retribuzione posizione Personale dirigente

C	353.000,00	353.000,00	353.000,00	0,00	0,00
R	0,00	0,00	0,00	0,00	0,00
T		353.000,00	353.000,00	0,00	

124/2016

30 DIC. 2016

BILANCIO DELLA SPESA - Conto del Bilancio per capitolo - Anno 2015

ISTRITUZIONALE
 STRATEGIA ... 01 PERSONALE E FUNZIONAMENTO AGENZIA
 FUNZIONE 02 FONDO UNIFICATO PER IL PERSONALE DIPENDENTE
 UPS S01.02.001

CAPITOLO CDR TITOLO FONTE SIOPE

DESCRIZIONE

C	Previsto Competenza	Impegnato Competenza	Pagato Competenza	Da pagare Competenza	Economie/Magg. spese
R	Residui al 1° Gen	Impegnato Residui	Somme pagate Residui	Da pagare Residui	Aumenti o diminuzioni
T		Totale	Totale	Totale	

C	2.236.515,00	2.191.476,61	2.145.583,94	45.892,67	45.038,39
R	82.162,29	53.422,11	49.223,05	4.199,06	28.740,18
T		2.244.898,72	2.194.806,99	50.091,73	

Totale UPS S01.02.001

STRATEGIA 01 ISTITUZIONALE
 FUNZIONE 02 PERSONALE E FUNZIONAMENTO AGENZIA
 UBP S01.02.002 Spese del Personale

124/2016

30 DIC, 2016

CAPITOLO CDR TITOLO FONTE SIOPE

DESCRIZIONE

C	Previsto Competenza	Impegnato Competenza	Pagato Competenza	Da pagare Competenza	Economico/Magg. spesa
R	Residui al 1° Gen	Impegnato Residui	Somme pagate Residui	Da pagare Residui	Aumenti o diminuzioni
T	Totale	Totale	Totale	Totale	Totale

SC01.0019 00.01.01.01 1 AR 10201

Competenze variabili personale non dirigente

C	249.000,00	194.555,87	184.555,87	10.000,00	54.444,13
R	20.000,00	20.000,00	20.000,00	0,00	0,00
T		214.555,87	204.555,87	10.000,00	

SC01.0020 00.01.01.01 1 AR 10201

Competenze variabili personale TD

C	0,00	0,00	0,00	0,00	0,00
R	0,00	0,00	0,00	0,00	0,00
T		0,00	0,00	0,00	

SC01.0021 00.01.01.01 1 AR 10201

Competenze variabili personale dirigente TD

C	0,00	0,00	0,00	0,00	0,00
R	0,00	0,00	0,00	0,00	0,00
T		0,00	0,00	0,00	

SC01.0023 00.01.01.01 1 AR 10201

Competenze fisse personale non dirigente

C	18.460.171,00	18.335.430,86	18.335.430,86	0,00	124.740,14
R	1.067,13	1.034,23	1.034,23	0,00	32,90
T		18.336.465,09	18.336.465,09	0,00	

SC01.0024 00.01.01.01 1 AR 10201

Competenze fisse personale TD

C	55.380,00	55.379,36	55.379,36	0,00	0,64
R	0,00	0,00	0,00	0,00	0,00
T		55.379,36	55.379,36	0,00	

STRATEGIA 01 ISTITUZIONALE
 FUNZIONE 02 PERSONALE E FUNZIONAMENTO AGENZIA
 UPE S01.02.002 Spese del Personale

CAPITOLO CDR TITOLO FONTE SIOPE

DESCRIZIONE	C Prerivisto Competenza	Impegnato Competenza	Pagato Competenza	Da pagare Competenza		Economiche/Magg. spese
				R Residui al 1° Gen	T Totale	

SC01.0025 00.01.01.01 1 AR 10201

Competenze fisse personale dirigente TD

C	12.300,00	12.278,11	12.278,11	0,00	0,00	21,89
R	0,00	0,00	0,00	0,00	0,00	0,00
T		12.278,11	12.278,11	0,00	0,00	

SC01.0026 00.01.01.01 1 AR 10201

Competenze fisse personale dirigente

C	537.100,00	537.016,69	537.016,69	0,00	0,00	83,31
R	20.000,00	0,00	0,00	0,00	0,00	20.000,00
T		537.016,69	537.016,69	0,00	0,00	

SC01.0027 00.01.01.01 1 AR 10201

Compensi lavoro straordinario

C	300.000,00	162.005,80	165.692,77	16.313,03	0,00	117.994,20
K	22.000,00	22.000,00	22.000,00	0,00	0,00	0,00
T		204.005,80	187.692,77	16.313,03	0,00	

SC01.0028 00.01.01.01 1 AR 10201

Compensi lavoro straordinario TD

C	2.000,00	0,00	0,00	0,00	0,00	2.000,00
R	0,00	0,00	0,00	0,00	0,00	0,00
T		0,00	0,00	0,00	0,00	

SC01.0029 00.01.01.01 1 AR 10202

TFS personale TD

C	0,00	0,00	0,00	0,00	0,00	0,00
R	0,00	0,00	0,00	0,00	0,00	0,00
T		0,00	0,00	0,00	0,00	

124/2016

30 DIC, 2016

STRATEGIA 01 ISTITUZIONALE
 FUNZIONE 02 PERSONALE E FUNZIONAMENTO AGENZIA
 UPE S01.02.002 Spese del Personale

CAPITOLO CDR TITOLO FONTE SIOPE

DESCRIZIONE

C	Previsto Competenza	Impegnato Competenza	Pagato Competenza	Da Pagare Competenza	Economiche/Magg. spese
R	Residui al 1° Gen	Impegnato Residui	Somme pagate Residui	Da pagare Residui	Aumenti o diminuzioni
T	Totale	Totale	Totale	Totale	Totale

SC01.0030 00.01.01.01 I AR 10205

Missioni personale non dirigente

C	250.000,00	165.517,42	135.517,42	30.000,00	84.482,58
R	257.408,00	66.627,39	66.627,39	0,00	190.780,61
T		232.144,81	202.144,81	30.000,00	

SC01.0031 00.01.01.01 I AR 10205

Missioni personale TD

C	2.000,00	909,27	909,27	0,00	1.090,73
R	2.009,00	205,36	205,36	0,00	1.803,64
T		1.114,63	1.114,63	0,00	

SC01.0032 00.01.01.01 I AR 10205

Missioni personale dirigente

C	10.000,00	6.138,86	5.138,86	1.000,00	3.861,14
R	22.135,00	1.614,07	1.614,07	0,00	20.520,93
T		7.752,93	6.752,93	1.000,00	

SC01.0034 00.01.01.01 I AR 10202

Oneri previdenziali e assistenziali personale non dirigente

C	7.509.000,00	7.115.925,30	6.438.930,94	686.994,36	393.074,70
R	722.606,38	690.606,38	690.606,38	0,00	32.000,00
T		7.806.531,68	7.119.537,32	686.994,36	

SC01.0035 00.01.01.01 I AR 10201

Oneri previdenziali e assistenziali personale dirigente

C	2.950,00	2.950,00	0,00	2.950,00	0,00
R	0,00	0,00	0,00	0,00	0,00
T		2.950,00	0,00	2.950,00	

124/2016

30 DIC. 2016

STRATEGIA 01 ISTITUZIONALE
 FONZIONE 02 PERSONALE E FUNZIONAMENTO AGENZIA
 UPE S01.02.002 Spese del Personale

CAPICOLO CDR TITOLO FONTE SIOPE

DESCRIZIONE

C	Previsto Competenza	Impegnato Competenza	Pagato Competenza	Da pagare Competenza		Economie/Magg. spesa
				Da pagare Residui	Totale	
K	Residui al 1° Gen	Impegnato Residui	Somme pagate Residui	Da pagare Residui	Totale	Aumenti o diminuzioni
T		Totale	Totale			

SC01.0036 00.01.01.01 1 AR 10202

Oneri previdenziali e assistenziali personale dirigente

C	370.000,00	361.957,43	299.764,14	62.193,29		8.042,57
R	28.540,86	24.818,12	24.818,12	0,00		3.722,74
T		386.775,55	324.582,26	62.193,29		

SC01.0037 00.01.01.01 1 AR 10202

Oneri previdenziali e assistenziali TD

C	21.100,00	20.984,40	20.984,40	0,00		115,60
R	3.227,86	2.640,72	2.640,72	0,00		587,14
T		23.625,12	23.625,12	0,00		

SC01.0038 00.01.01.01 1 AR 10205

Formazione personale non dirigente

C	70.000,00	60.608,51	5.841,60	54.766,91		9.391,49
R	97.777,12	81.156,86	74.243,86	6.913,00		16.620,26
T		141.765,37	80.085,46	61.679,91		

SC01.0039 00.01.01.01 1 AR 10202

TFS personale non dirigente

C	1.432.000,00	621.121,52	8.659,34	612.462,18		810.878,48
R	3.697.972,82	712.808,30	712.808,30	0,00		2.985.164,52
T		1.333.929,82	721.467,64	612.462,18		

SC01.0040 00.01.01.01 1 AR 10202

Accantonamento TFS personale ausiliario

C	0,00	0,00	0,00	0,00		0,00
R	15.948,83	13.208,83	13.208,83	0,00		2.740,00
T		13.208,83	13.208,83	0,00		

124/2016

30 DIC 2016

STRATEGIA 01 ISTITUZIONALE
 FUNZIONE 02 PERSONALE E FUNZIONAMENTO AGENZIA
 UFB 501.02.002 Spese del personale

CAPITOLO CDR TITOLO FONTE SOPE

DESCRIZIONE

C	Previsto/Competenza	Impegnato Competenza	Fagato Competenza	Da pagare Competenza	Economie/Magg. spese
R	Residui al 1° Gen	Impegnato Residui	Somme pagate Residui	Da pagare Residui	Aumenti o diminuzioni
T	Totale	Totale	Totale	Totale	

SC01.0041 00.01.01.01 I AR 10202

TFS personale dirigente

C	67.000,00	210,95	210,95	0,00	66.789,05
R	675.498,41	0,00	0,00	0,00	675.498,41
T		210,95	210,95	0,00	

SC01.0042 00.01.01.01 I AR 10204

CPDEL/INPS personale in quiescenza

C	10.000,00	0,00	0,00	0,00	10.000,00
R	0,00	0,00	0,00	0,00	0,00
T		0,00	0,00	0,00	

SC01.0043 00.01.01.01 I AR 10205

Formazione dirigenti

C	5.000,00	4.895,00	995,00	3.900,00	105,00
R	5.760,00	5.760,00	5.760,00	0,00	0,00
T		10.655,00	6.755,00	3.900,00	

SC01.0044 00.01.01.01 I AR 10205

Buoni pasto personale non dirigente

C	201.000,00	105.852,86	66.446,86	39.406,00	95.147,14
R	149.407,73	106.737,21	106.737,21	0,00	42.670,52
T		212.590,07	173.184,07	39.406,00	

SC01.0045 00.01.01.01 I AR 10205

Buoni pasto personale TD

C	1.000,00	0,00	0,00	0,00	1.000,00
R	1.000,00	0,00	0,00	0,00	1.000,00
T		0,00	0,00	0,00	

124/2016

30 DIC. 2016

STRATEGIA 01 ISTITUZIONALE
 FUNZIONE 02 PERSONALE E FUNZIONAMENTO AGENZIA
 UPB 501.02.002 Spese del Personale

CAPITOLO CDR TITOLO FONTE SIOPE

DESCRIZIONE

C	Previsto Competenza	Impegnato Competenza	Pagato Competenza	Da pagare Competenza	Economie/Magg. spese
R	Residui al 1° Gen	Impegnato Residui	Somme pagate Residui	Da pagare Residui	Aumenti o diminuzioni
T	Totale	Totale	Totale	Totale	

SC01.0046 00.01.01.01 1 AR 10205

Buoni pasto personale dirigente

C	5.000,00	2.000,00	0,00	2.000,00	3.000,00
R	6.000,00	0,00	0,00	0,00	6.000,00
T		2.000,00	0,00	2.000,00	

SC01.0048 00.01.01.01 1 AR 10201

Compensi personale comandato

C	257.000,00	257.000,00	149.466,53	107.533,47	0,00
R	49.429,00	49.429,00	49.429,00	0,00	0,00
T		306.429,00	198.895,53	107.533,47	

SC01.0050 00.01.01.01 1 AR 10205

Accertamenti sanitari

C	40.000,00	8.586,00	2.114,00	6.472,00	31.414,00
R	10.999,50	3.666,00	3.666,00	0,00	7.333,50
T		12.252,00	5.780,00	6.472,00	

SC01.0051 00.01.01.01 1 AR 10203

Equo indennizzo

C	5.000,00	0,00	0,00	0,00	5.000,00
R	180,00	0,00	0,00	0,00	180,00
T		0,00	0,00	0,00	

SC01.0052 00.01.01.01 1 AR 10801

IRAP Personale dipendente

C	1.789.000,00	1.702.083,57	1.463.909,49	238.174,08	86.916,43
R	68.789,17	68.789,17	68.789,17	0,00	0,00
T		1.770.872,74	1.532.698,66	238.174,08	

124/2016

30 DIC. 2016

STRATEGIA 01 ISTITUZIONALE
 FUNZIONE 02 PERSONALE E FUNZIONAMENTO AGENZIA
 UPB 501.02.002 Spese del Personale

CAPITOLO CDR TITOLO FONTE SIOPE

DESCRIZIONE

C	Previsto Competenza	Impegnato Competenza	Pagato Competenza	Da pagare Competenza	Economico/Magg. spesa
R	Residui al 1° Gen	Impegnato Residui	Somme pagate Residui	Da pagare Residui	Aumenti o diminuzioni
T		Totale	Totale	Totale	

Totale UPB 501.02.002

C	31.663.001,00	29.753.407,78	27.879.242,46	1.874.165,32	1.909.593,22
R	5.877.756,81	1.871.101,64	1.864.188,64	6.913,00	4.006.655,17
T		31.624.509,42	29.743.431,10	1.881.078,32	

STRATEGIA 01 ISTITUZIONALE
 FUNZIONE 02 PERSONALE E FUNZIONAMENTO AGENZIA
 UPE 501.02.003 Spese correnti di funzionamento dell'Agenzia

CAPITOLO CDR TITOLO FONTE SIOPE

DESCRIZIONE

SC01.0053 00.01.01.01 1 AR 10301

C	Previsto Competenza	Impegnato Competenza	Pagato Competenza	Da pagare Competenza	Economie/Magg. spese
R	Residui al 1° Gen	Impegnato Residui	Somme pagate Residui	Da pagare Residui	Aumenti o diminuzioni
T	Totale	Totale	Totale	Totale	
C	0,00	0,00	0,00	0,00	0,00
R	5.000,00	5.000,00	0,00	5.000,00	0,00
T		5.000,00	0,00	5.000,00	

SC01.0053 00.16.01.01 1 AR 10301

C	0,00	0,00	0,00	0,00	0,00
R	0,00	0,00	0,00	0,00	0,00
T		0,00	0,00	0,00	

SC01.0054 00.01.01.02 1 AR 10301

Servizi e manutenzioni tecniche

C	0,00	0,00	0,00	0,00	0,00
R	0,00	0,00	0,00	0,00	0,00
T		0,00	0,00	0,00	

SC01.0054 00.01.01.05 1 AR 10301

Servizi e manutenzioni tecniche

C	87.200,00	59.870,43	56.807,01	3.063,42	27.329,57
R	52.900,92	8.934,45	7.157,92	1.776,53	43.966,47
T		68.804,88	63.964,93	4.839,95	

SC01.0055 00.01.01.02 1 AR 10301

Beni di consumo

C	39.000,00	38.995,93	19.533,52	19.462,41	4,07
R	16.823,78	16.483,91	10.331,00	6.152,91	339,87
T		55.479,84	29.864,52	25.615,32	

124/2016
30 DIC. 2016

STRATEGIA 01 ISTITUZIONALE
 FONZIONE 02 PERSONALE E FUNZIONAMENTO AGENZIA
 UPE 501.02.003 Spese correnti di funzionamento dell'Agenzia

CDR CDR TITOLO FONTE SIOPE

DESCRIZIONE

C	Previsto Competenza	Impegnato Competenza	Pagato Competenza	Da pagare Competenza		Economiche/Magg. spese
				Da pagare Residui	Da pagare Residui	
K	Residui al 1° Gen	Impegnato Residui	Somme pagate Residui	Da pagare Residui	Da pagare Residui	Aumenti o diminuzioni
T	Totale	Totale	Totale	Totale	Totale	Totale

SC01.0056 00.01.01.02 1 AR 10301

Bandi di gara

C	1.000,00	61,82	61,82	0,00	0,00	938,18
R	662,45	662,45	0,00	662,45	662,45	0,00
T		724,27	61,82	662,45	662,45	

SC01.0057 00.01.01.02 1 AR 10301

Combustibile per riscaldamento

C	16.000,00	17.762,26	14.368,43	3.413,83	217,74	
R	9.584,66	9.035,71	5.538,60	3.497,11	548,95	
T		26.817,97	19.907,03	6.910,94		

SC01.0058 00.01.01.02 1 AR 10301

Pulizia locali

C	645.999,00	645.700,52	139.878,70	505.821,82	298,48	
R	595.028,92	595.028,92	593.798,01	1.230,91	0,00	
T		1.240.729,44	733.676,71	507.052,73		

SC01.0059 00.01.01.02 1 AR 10301

Vigilanza e guardiana

C	147.400,00	131.456,89	102.582,75	28.874,14	15.943,11	
R	412,59	62,84	0,00	62,84	349,75	
T		131.519,73	102.582,75	28.936,98		

SC01.0060 00.01.01.02 1 AR 10301

servizi di terzi e spese diverse

C	0,00	0,00	0,00	0,00	0,00	
R	4.883,45	4.883,45	4.279,20	604,25	0,00	
T		4.883,45	4.279,20	604,25		

- 124 - 2016
30 DIC. 2016

STRATEGIA 01 ISTITUZIONALE
 FONZIONE 02 PERSONALE E FUNZIONAMENTO AGENZIA
 UPB S01.02.003 Spese correnti di funzionamento dell'Agenzia

CAPITOLO CDR TITOLO FONTE SIOPE

DESCRIZIONE

C	Previsto Competenza	Impegnato Competenza	Pagato Competenza	Da pagare Competenza	Economie/Magg. spese
K	Residui al 1° Gen	Impegnato Residui	Somme pagate Residui	Da pagare Residui	Aumenti o diminuzioni
T	Totale	Totale	Totale	Totale	

SC01.0061 00.01.01.02 1 AR 10301

Spese telefoniche

C	116.100,00	116.075,96	78.552,55	37.523,41	24,04
K	27.011,51	27.002,59	27.002,59	0,00	8,92
T		143.078,55	105.555,14	37.523,41	

SC01.0062 00.01.01.02 1 AR 10301

Manutenzioni attrezzature

C	12.000,00	11.417,71	206,18	11.211,53	582,29
K	0,02	0,02	0,00	0,02	0,00
T		11.417,73	206,18	11.211,55	

SC01.0063 00.01.01.02 1 AR 10301

Servizi da terzi e spese diverse

C	45.100,00	43.727,37	37.860,13	5.867,24	1.372,83
K	47.282,28	43.557,51	28.057,35	15.500,16	3.724,77
T		87.284,88	65.917,48	21.367,40	

SC01.0064 00.01.01.02 1 AR 10301

Servizi bancari e cassa

C	1.000,00	186,35	185,58	0,77	813,65
K	0,00	0,00	0,00	0,00	0,00
T		186,35	185,58	0,77	

SC01.0065 00.01.01.02 1 AR 10901

Restituzioni e rimborsi vari

C	200,00	129,21	12,90	116,31	70,79
K	534,03	369,74	369,74	0,00	164,29
T		498,95	382,64	116,31	

BILANCIO DELLA SPESA - Conto del Bilancio per capitolo - Anno 2015

124/2016

30 DIC. 2016

STRATEGIA 01 ISTITUZIONALE
 FUNZIONE 02 PERSONALE E FUNZIONAMENTO AGENZIA
 UPE S01.02.003 Spese correnti di funzionamento dell'Agenzia

CAPITOLO CDR TITOLO FONTE SIOPE

DESCRIZIONE

C	Previsto Competenza	Impegnato Competenza	Pagato Competenza	Da pagare Competenza	Economie/Magg. spese
R	Residui al 1° Gen	Impegnato Residui	Somme pagate Residui	Da pagare Residui	Aumenti o diminuzioni
T	Totale	Totale	Totale	Totale	

SC01.0066 00.01.01.03 1 AR 10301

Acquisto libri giornali riviste

C	35.000,00	34.928,32	11.590,00	23.338,32	71,68
R	19.987,81	19.451,02	18.551,48	899,54	536,79
T		54.379,34	30.141,48	24.237,86	

SC01.0067 00.01.01.03 1 AR 10301

Pubblicità istituzionale

C	0,00	0,00	0,00	0,00	0,00
R	5.000,00	4.880,00	4.880,00	0,00	120,00
T		4.880,00	4.880,00	0,00	

SC01.0068 00.01.01.03 1 AR 10301

Gestione archivi

C	72.000,00	71.091,84	39.711,24	31.380,60	988,16
R	7.436,22	7.177,02	7.177,02	0,00	259,20
T		78.268,86	46.888,26	31.380,60	

SC01.0069 00.01.01.03 1 AR 10301

Spese postali

C	14.000,00	13.548,20	11.530,79	2.017,41	451,80
R	2.963,22	2.770,13	803,38	1.966,75	193,09
T		16.318,33	12.334,17	3.984,16	

SC01.0070 00.01.01.03 1 AR 10301

Servizi informatici

C	210.680,00	210.575,08	93.613,83	116.961,25	104,92
R	153.047,81	129.284,15	115.619,59	13.664,56	23.763,66
T		339.859,23	209.233,42	130.625,81	

124/2016

30 DIC. 2016

STRATEGIA 01 ISTITUZIONALE
 FUNZIONE 02 PERSONALE E FUNZIONAMENTO AGENZIA
 UFB S01.02.003 Spese correnti di funzionamento dell'Agenzia

CAPITOLO CDR TITOLO FONTE SIOPE

DESCRIZIONE

C	Previsto Competenza	Impegnato Competenza	Pagato Competenza	Da pagare Competenza	Economico/Magg. spese
R	Residui al 1° Gen	Impegnato Residui	Somme pagate Residui	Da Pagare Residui	Aumenti o diminuzioni
T	Totale	Totale	Totale	Totale	Totale

SC01.0071 00.01.01.03 1 AR 10301

Manutenzione Hardware

C	1.920,00	1.778,76	594,14	1.184,62	141,24
R	2.233,59	1.971,01	0,00	1.971,01	262,58
T		3.749,77	594,14	3.155,63	

SC01.0072 00.01.01.05 1 AR 10401

Fitto locali

C	400.000,00	400.000,00	397.713,88	2.286,12	0,00
R	2.359,42	2.359,42	2.359,42	0,00	0,00
T		402.359,42	400.073,30	2.286,12	

SC01.0073 00.01.01.05 1 AR 10301

Spese condominiali

C	165.000,00	164.908,77	164.908,77	0,00	91,23
R	283,35	0,00	0,00	0,00	253,35
T		164.908,77	164.908,77	0,00	

SC01.0074 00.01.01.05 1 AR 10301

Energia elettrica

C	300.000,00	300.000,00	257.952,89	42.047,11	0,00
R	1.195,96	1.195,96	0,00	1.195,96	0,00
T		301.195,96	257.952,89	43.243,07	

SC01.0075 00.01.01.05 1 AR 10301

Canoni acqua

C	16.000,00	16.000,00	12.557,53	3.442,47	0,00
R	1.115,42	1.077,62	1.077,62	0,00	37,80
T		17.077,62	13.635,15	3.442,47	

124/2016

30 DIC 2016

BILANCIO DELLA SPESA - Conto del Bilancio per capitolo - Anno 2015

STRATEGIA 01 ISTITUZIONALE
 FUNZIONE 02 PERSONALE E FUNZIONAMENTO AGENZIA
 UPE S01.02.003 Spese correnti di funzionamento dell'Agenzia

CAPITOLO CDR TITOLO FONTE SIOPE

DESCRIZIONE	Impegnato Competenza	Pagato Competenza	Da Pagare Competenza		Economiche/Magg. spese
			Impegnato Residui	Somme pagate Residui	
T	Totale	Totale	Totale		

SC01.0076 00.01.01.05 1 AR 10301
 Carburanti e lubrificanti

C	263.000,00	223.193,45	39.806,55	0,00
R	257,12	207,47	32,26	17,39
T	263.239,73	223.400,92	39.838,81	

SC01.0077 00.01.01.05 1 AR 10301
 Assicurazione immobili

C	74.950,75	74.950,75	0,00	49,25
R	919,55	0,00	0,00	919,55
T	74.950,75	74.950,75	0,00	

SC01.0078 00.01.01.05 1 AR 10301
 Manutenzione automezzi

C	74.000,00	35.428,64	38.571,36	0,00
R	8.176,23	0,00	12,00	8.164,23
T	74.012,00	35.428,64	38.583,36	

SC01.0079 00.01.01.05 1 AR 10301
 Manutenzione immobili

C	7.500,00	7.468,96	0,00	31,04
R	305,63	80,89	0,02	224,72
T	7.549,87	7.549,85	0,02	

SC01.0120 00.01.01.05 1 AR 10301
 Assicurazione automezzi

C	26.000,00	5.248,75	0,00	20.751,25
R	1.820,90	0,00	0,00	1.820,90
T	5.248,75	5.248,75	0,00	

STRATEGIA 01 ISTITUZIONALE
 FUNZIONE 02 PERSONALE E FUNZIONAMENTO AGENZIA
 UFB S01.02.003 Spese correnti di funzionamento dell'Agenzia

CAPITOLO CDR TITOLO FONTE SIOPE

DESCRIZIONE

C	Previsto Competenza	Impegnato Competenza	Pagato Competenza	Da pagare Competenza	Economie/Magg. spese
R	Residui al 1° Gen	Impegnato Residui	Somme pagate Residui	Da pagare Residui	Aumenti o diminuzioni
T	Totale	Totale	Totale	Totale	

SC01.0121 00.01.01.05 1 AR 10401

Noleggio autoveicoli

C	85.000,00	83.282,86	83.282,86	0,00	1.717,14
R	0,00	0,00	0,00	0,00	0,00
T		83.282,86	83.282,86	0,00	

SC01.0122 00.01.01.02 1 AR 10401

Noleggio attrezzature

C	13.900,00	13.762,30	9.762,30	4.000,00	137,70
R	3.522,23	806,22	806,22	0,00	2.716,01
T		14.568,52	10.568,52	4.000,00	

SC01.0124 00.01.01.03 1 AR 10301

Spese per la rete dati

C	60.000,00	60.000,00	19.479,56	40.520,44	0,00
R	89.150,66	89.150,66	39.479,73	49.670,93	0,00
T		149.150,66	58.959,29	90.191,37	

Totale UFB S01.02.003

C	2.931.999,00	2.859.949,04	1.899.037,91	960.911,13	72.049,96
R	1.059.869,73	971.477,44	867.577,23	103.900,21	89.392,29
T		3.831.426,48	2.766.615,14	1.064.811,34	

BILANCIO DELLA SPESA - Conto del Bilancio per capitolo - Anno 2015

L. 124/2016

30 DIC. 2016

STRATEGIA 01 ISTITUZIONALE
 FUNZIONE 02 PERSONALE E FUNZIONAMENTO AGENZIA
 UPE 801.02.004 Oneri tributari

CAPITOLO CDR TITOLO FONTE SIOPE

DESCRIZIONE

C	Previsato Competenza	Impegnato Competenza	Pagato Competenza	Da pagare Competenza	Economici/Magg. spese
R	Residui al 1° Gen	Impegnato Residui	Somme pagate Residui	Da pagare Residui	Aumenti o diminuzioni
T	Totale	Totale	Totale	Totale	

SC01.0080 00.01.01.02 1 AR 10801

IRES

C	210.000,00	209.092,93	209.092,93	0,00	907,07
R	19.907,07	19.907,07	19.907,07	0,00	0,00
T		229.000,00	229.000,00	0,00	

SC01.0081 00.01.01.02 1 AR 10801

IRAP lavoro autonomo

C	10.100,00	10.100,00	10.100,00	0,00	0,00
R	658,20	658,20	658,20	0,00	0,00
T		10.758,20	10.758,20	0,00	

SC01.0082 00.01.01.02 1 AR 10801

Imposte e tasse e tributi vari

C	11.900,00	10.656,00	10.614,45	41,55	1.244,00
R	53.235,01	14.454,93	14.228,28	226,65	38.781,08
T		25.110,93	24.842,73	268,20	

SC01.0082 00.01.01.05 1 AR 10801

Imposte e tasse e tributi vari

C	140.000,00	139.997,00	58.336,45	81.660,55	3,00
R	3.985,30	3.571,55	3.522,39	49,16	413,75
T		143.568,55	61.858,84	81.709,71	

SC01.0143 00.01.01.02 1 AR 10801

Imposte e tasse su beni funzionali

C	210.000,00	198.678,00	198.678,00	0,00	11.322,00
R	0,00	0,00	0,00	0,00	0,00
T		198.678,00	198.678,00	0,00	

124/2016

30 DIC. 2016

STRATEGIA 01 ISTITUZIONALE
 FUNZIONE 02 PERSONALE E FUNZIONAMENTO AGENZIA
 UPB 501.02.004 Oneri tributari

CAPITOLO CDR TITOLO FONTE SIOPE

DESCRIZIONE

C	Previsto Competenza	Impegnato Competenza	Pagato Competenza	Da pagare Competenza	Economie/Magg. spese
R	Residui al 1° Gen	Impegnato Residui	Somme pagate Residui	Da pagare Residui	Aumenti o diminuzioni
T	Totale	Totale	Totale	Totale	

Totale UPB 501.02.004

C	582.000,00	568.523,93	486.821,83	81.702,10	13.476,07
R	77.786,58	38.591,75	38.315,94	275,81	39.194,83
T		607.115,68	525.137,77	81.977,91	

124/2016

30 DIC. 2016

STRATEGIA 01 ISTITUZIONALE
 FUNZIONE 02 PERSONALE E FUNZIONAMENTO AGENZIA
 UFB 501.02.005 Spese in conto capitale di funzionamento dell'Agenzia

CAPILOLO CDR TITOLO FONTE SIOPE

DESCRIZIONE

C	Previsto Competenza		Impegnato Competenza		Pagato Competenza		Da pagare Competenza		Economici/Magg. spesa	
	R	T	R	T	R	T	R	T	R	T
	Residui al 1° Gen		Impegnato Residui		Somme pagate Residui		Da pagare Residui		Aumenti o diminuzioni	
	Totale		Totale		Totale		Totale			

SC01.0083 00.01.01.02 2 AR 20103

Attrezzatura ufficio

C	0,00	0,00	0,00	0,00	0,00	0,00	0,00	0,00	0,00	0,00
R	0,28	0,28	0,28	0,28	0,00	0,28	0,28	0,28	0,28	0,00
T		0,28	0,28	0,00	0,00	0,28	0,28	0,28	0,28	0,00

SC01.0084 00.01.01.02 2 AR 20103

Attrezzature tecniche e attrezzature d'ufficio

C	15.000,00	2.892,88	2.892,88	2.892,87	0,01	12.107,12
R	6.804,00	6.532,54	1.680,55	4.851,99	271,46	
T		9.425,42	4.573,42	4.852,00		

SC01.0085 00.01.01.03 2 AR 20102

Attrezzature informatiche

C	382.000,00	56.459,18	56.459,16	0,02	325.540,82
R	216.934,83	130.711,38	150.094,03	19.382,65-	86.223,45
T		187.170,56	206.553,19	19.382,63-	

SC01.0086 00.01.01.05 2 AR 20101

SC01.0087 00.01.01.05 2 AR 20101

Acquisto fabbricati civili

C	0,00	0,00	0,00	0,00	0,00	0,00
R	8.694,00	8.694,00	0,00	8.694,00	0,00	0,00
T		8.694,00	0,00	8.694,00	0,00	0,00

C	0,00	0,00	0,00	0,00	0,00	0,00
R	0,00	0,00	0,00	0,00	0,00	0,00
T		0,00	0,00	0,00	0,00	0,00

16.10.2016

30 DIC. 2016

STRATEGIA 01 ISTITUZIONALE
 FUNZIONE 02 PERSONALE E FUNZIONAMENTO AGENZIA
 UPE S01.02.005 Spese in conto capitale di funzionamento dell'Agenzia

CAPITOLO CDR TITOLO FONTE SIOPE

DESCRIZIONE

C	Previsto Competenza	Impegnato Competenza	Pagato Competenza	Da pagare Competenza	Economie/Magg. spese
R	Residui al 1° Gen	Impegnato Residui	Somme pagate Residui	Da pagare Residui	Aumenti o diminuzioni
T	Totale	Totale	Totale	Totale	

SC01.0088 00.01.01.05 2 AR 20103

Manutenzione straordinaria immobili

C	2.728.000,00	1.470.363,27	301.781,18	1.168.582,09	1.257.636,73
R	1.013.637,27	460.180,76	435.011,49	25.169,27	553.456,51
T		1.930.544,03	736.792,67	1.193.751,36	

SC01.0089 00.01.01.05 2 AR 20103

Acquisto autoveicoli

C	700.000,00	694.507,70	550.309,70	144.198,00	5.492,30
R	0,00	0,00	0,00	0,00	0,00
T		694.507,70	550.309,70	144.198,00	

SC01.0090 00.01.01.05 2 AR 20103

Acquisto attrezzature tecniche

C	20.000,00	0,00	0,00	0,00	20.000,00
R	7.105,38	946,51	0,00	946,51	6.158,87
T		946,51	0,00	946,51	

SC01.0117 00.01.01.05 2 AR 20801

Manutenzione straordinaria immobili non agenzia

C	196.149,20	196.149,20	107.383,40	88.765,80	0,00
R	237.672,53	197.523,32	197.523,32	0,00	40.149,21
T		393.672,52	304.906,72	88.765,80	

SC01.0118 00.01.01.02 2 AR 20103

Acquisto mobili e arredi

C	140.000,00	139.462,34	382,33	139.080,01	537,66
R	20.571,42	18.071,74	16.805,69	1.266,05	2.499,68
T		157.534,08	17.188,02	140.346,06	

124/2016

30 DIC. 2016

BILANCIO DELLA SPESA - Conto del Bilancio per capitolo - Anno 2015

STRATEGIA 01 ISTITUZIONALE
 FUNZIONE 02 PERSONALE E FUNZIONAMENTO AGENZIA
 UPB S01.02.005 Spese in conto capitale di funzionamento dell'Agenzia

CAPITOLO	CDR	TITOLO	FORTE	SIOPE	DESCRIZIONE	Impegnato Competenza	Pagato Competenza	Da pagare Competenza	Economie/Magg. spese
						Impegnato Residui	Somme pagate Residui	Da pagare Residui	Aumenti o diminuzioni
						Totale	Totale	Totale	

SC01.0123 00.01.01.05 2 AR 20801

C	0,00	0,00	0,00	0,00	0,00	0,00	0,00	0,00	0,00
R	0,00	0,00	0,00	0,00	0,00	0,00	0,00	0,00	0,00
T		0,00	0,00	0,00	0,00	0,00	0,00	0,00	

SC01.2000 00.01.01.05 2 AR 20801

FPV conto capitale riaccertamento

C	322.550,77	322.550,77	0,00	0,00	322.550,77	0,00	0,00	0,00	0,00
R	0,00	0,00	0,00	0,00	0,00	0,00	0,00	0,00	0,00
T		322.550,77	0,00	0,00	322.550,77	0,00	0,00	0,00	

Totale UPB S01.02.005

C	4.503.699,97	2.882.385,34	1.019.208,64	1.863.176,70	1.621.314,63
R	1.511.419,71	822.660,53	801.115,08	21.545,45	688.759,18
T		3.705.045,87	1.820.323,72	1.884.722,15	

Totale Funzione Obiettivo 01 02

C	41.917.214,97	38.255.742,70	33.429.894,78	4.825.847,92	3.661.472,27
R	8.608.995,12	3.757.253,47	3.620.419,94	136.833,53	4.851.741,65
T		42.012.996,17	37.050.314,72	4.962.681,45	

124/2016

30 DIC. 2016

STRATEGIA 01 ISTITUZIONALE
 FUNZIONE 03 ATTIVITA' DI SUPPORTO
 UPB S01.03.001 Spese per Incarichi e Consulenze

CAPITOLO CDR TITOLO FONTE SIOPE

DESCRIZIONE

SC01.0093 00.01.00.00 1 AR 10301

Spese legali

C	Previdato Competenza	Impegnato Competenza	Pagato Competenza	Da pagare Competenza	Economie/Magg. spese
K	Residui al 1° Gen	Impegnato Residui	Somme pagate Residui	Da pagare Residui	Aumenti o diminuzioni
T	Totale	Totale	Totale	Totale	

C	58.000,00	48.953,90	36.657,69	12.296,21	9.046,10
K	20.069,02	4.495,95	4.495,95	0,00	15.573,07
T		53.449,85	41.153,64	12.296,21	

Totale UPB S01.03.001

C	58.000,00	48.953,90	36.657,69	12.296,21	9.046,10
K	20.069,02	4.495,95	4.495,95	0,00	15.573,07
T		53.449,85	41.153,64	12.296,21	

Totale Funzione Obiettivo 01 03

C	58.000,00	48.953,90	36.657,69	12.296,21	9.046,10
K	20.069,02	4.495,95	4.495,95	0,00	15.573,07
T		53.449,85	41.153,64	12.296,21	

EXLANCIO DELLA SPESA - Conto del Bilancio per capitolo - Anno 2015

- 124 / 2016
30 DIC. 2016

STRATEGIA 01 ISTITUZIONALE
 FONZIONE 04 SOMME NON ATTRIBIBILI
 UPE 301.04.001 Partite di giro per funzionamento Agenzia

CAPITOLO CDR TITOLO FONTE SOPE

DESCRIZIONE

C	Previsto Competenza	Impegnato Competenza	Pagato Competenza	Da pagare Competenza	Economic/Magg. spese
R	Residui al 1° Gen	Impegnato Residui	Somme pagate Residui	Da pagare Residui	Aumenti o diminuzioni
T	Totale	Totale	Totale	Totale	

SC01.0095 00.01.01.02 4 AR 40301

Versamento ritenute erariali su premi e contributi (voce 020210400/E)

C	0,00	0,00	0,00	0,00	0,00
R	0,00	0,00	0,00	0,00	0,00
T		0,00	0,00	0,00	

SC01.0096 00.01.01.02 4 AR 40301

Versamento somme per conto terzi EC620.003

C	100.000,00	67.683,32	60.692,93	6.990,39	32.316,68
R	20.350,27	20.350,27	0,00	20.350,27	0,00
T		88.033,59	60.692,93	27.340,66	

SC01.0097 00.01.01.02 4 AR 40301

Erario conto IVA EC620.004

C	100.000,00	13.459,50	13.379,06	90,44	86.540,50
R	45.123,64	45.123,64	45.000,00	123,64	0,00
T		58.583,14	58.379,06	204,08	

SC01.0098 00.01.01.02 4 AR 40301

Anticipazioni all'economista cassiere EC620.005

C	25.000,00	24.620,00	24.620,00	0,00	380,00
R	493,46	493,46	493,46	0,00	0,00
T		25.113,46	25.113,46	0,00	

SC01.0101 00.01.01.02 4 AR 40301

Depositi cauzionali EC620.007

C	15.000,00	12.951,95	7.153,79	5.798,16	2.048,05
R	4.660,97	4.660,97	2.384,15	2.276,82	0,00
T		17.612,92	9.537,94	8.074,98	

124/2016
30 DIC. 2016

STRATEGIA 01 ISTITUZIONALE
FUNZIONE 04 SOMME NON ATTRIBUIBILI
UFB 301.04.001 Partita di giro per funzionamento Agenzia

CARTELO CDR TITOLO FONTE SIOPE

DESCRIZIONE

SC01.0102 00.01.01.02 4 AN 40301

Anticipazioni varie EC620.009

Totale UFB 301.04.001

C	Pravisto Competenza	Impegnato Competenza	Pagato Competenza	Da pagare Competenza	Economie/Magg. spese
R	Residui al 1° Gen	Impegnato Residui	Somme pagate Residui	Da pagare Residui	Aumenti o diminuzioni
T	Totale	Totale	Totale	Totale	

C	500.000,00	96.054,71	83.869,30	12.185,41	403.945,29
R	79.366,84	79.366,84	10.545,55	68.821,29	0,00
T		175.421,55	94.414,85	81.006,70	

C	740.000,00	214.769,48	189.715,08	25.054,40	525.230,52
R	149.995,18	149.995,18	58.423,16	91.572,02	0,00
T		364.764,66	248.138,24	116.626,42	

BILANCIO DELLA SPESA - Conto del bilancio per capitolo - Anno 2015

124/2016
30 DIC. 2016

STRATEGIA 01 ISTITUZIONALE
FUNZIONE 04 SOMME NON ATTRIBIBILI
UPE 501.04.002 Partite di giro per il Personale

CAPITOLO CDR TITOLO FONTE SIOPE

DESCRIZIONE

C	Previsto Competenza	Impegnato Competenza	Pagato Competenza	Da pagare Competenza	Economie/Magg. spese
R	Residui al 1° Gen	Impegnato Residui	Somme pagate Residui	Da pagare Residui	Aumenti o diminuzioni
T	Totale	Totale	Totale	Totale	

SC01.0103 00.01.01.01 4 AR 40301

Anticipi C/missione personale EC610.007

C	100.000,00	54.316,00	54.316,00	0,00	45.684,00
R	0,00	0,00	0,00	0,00	0,00
T		54.316,00	54.316,00	0,00	

SC01.0104 00.01.01.01 4 AR 40101

Ritenute previdenziali EC510.002

C	2.000.000,00	1.997.920,16	1.720.341,26	277.578,90	2.079,84
R	270.979,69	270.979,69	270.979,69	0,00	0,00
T		2.268.899,85	1.991.320,95	277.578,90	

SC01.0105 00.01.01.01 4 AR 40101

Versamento ritenute previdenza integrativa EC610.003

C	3.000.000,00	2.666.675,51	2.666.675,51	0,00	333.324,49
R	0,10	0,10	0,00	0,10	0,00
T		2.666.675,61	2.666.675,51	0,10	

SC01.0106 00.01.01.01 4 AR 40101

Versamento a terzi per ritenute del personale EC510.004

C	500.000,00	411.081,74	410.764,44	317,30	88.918,26
R	1.959,58	1.959,58	162,92	1.796,66	0,00
T		413.041,32	410.927,36	2.113,96	

SC01.0107 00.01.01.02 4 AR 40101

Ritenute erariali lavoratori autonomi EC610.005

C	71.264,26	71.264,26	67.827,73	3.436,53	0,00
R	4.352,29	4.352,29	4.352,29	0,00	0,00
T		75.616,55	72.180,02	3.436,53	

STRATEGIA 01 ISTITUZIONALE
 FUNZIONE 04 SOMME NON ATTRIBUIBILI
 UPB S01.04.002 Partite di giro per il Personale

CDR TITOLO FONTE STORIE

DESCRIZIONE

C	Previsto, Competenza	Impegnato Competenza	Pagato Competenza	Da pagare Competenza	Economic/Magg. spese
R	Residui al 1° Gen	Impegnato Residui	Somme pagate Residui	Da pagare Residui	Aumenti o diminuzioni
T	Totale	Totale	Totale	Totale	

SC01.0108 00.01.01.02 4 AR 40101

Veramento ritenute previdenziali e assistenziali lavoratori autonomi EC610.006

C	30.000,00	1.998,54	1.937,10	61,44	28.001,46
R	29,12	29,12	0,00	29,12	0,00
T		2.027,66	1.937,10	90,56	

SC01.0119 00.01.01.01 4 AR 40101

Ritenute erariali personale dipendente EC610.001

C	5.000.000,00	4.616.081,29	3.918.018,55	698.062,74	383.918,71
R	670.671,25	670.671,25	656.576,17	14.095,08	0,00
T		5.286.752,54	4.574.594,72	712.157,82	

Totale UPB S01.04.002

C	10.701.264,26	9.819.237,50	8.839.880,59	979.456,91	881.926,76
R	947.992,03	947.992,03	932.071,07	15.920,96	0,00
T		10.767.229,53	9.771.951,66	995.377,87	

BILANCIO DELLA SPESA - Conto del Bilancio per capitolo - Anno 2015

124/2016
30 DIC. 2016

STRATEGIA 01 ISTITUZIONALE
 FUNZIONE 04 SOMME NON ATTRIBUIBILI
 UFB S01.04.003 Spese e Fondi Integrativi del Personale

CAPITOLO CDR TITOLO FONTE SIORE

DESCRIZIONE

SC01.0109 00.01.01.01 4 AR 40301

Indennità di liquidazione EC620.001

C	Previsto Competenza	Impegnato Competenza	Pagato Competenza	Da pagare Competenza	Economiche/Magg. spese
X	Residui al 1° Gen	Impegnato Residui	Somme pagate Residui	Da pagare Residui	Aumenti o diminuzioni
T	Totale	Totale	Totale	Totale	
C	25.948.132,58	25.948.132,58	0,00	25.948.132,58	0,00
X	8.609.525,11	8.609.525,11	13.110,81	8.596.414,30	0,00
T		34.557.657,69	13.110,81	34.544.546,88	

SC01.0110 00.01.01.01 4 AR 40301

Fondo di previdenza EC620.002

C	7.240.284,13	7.240.284,13	6.150.913,07	1.089.371,06	0,00
X	4.704.394,36	4.704.394,36	4.704.394,35	0,01	0,00
T		11.944.678,49	10.855.307,42	1.089.371,07	
C	7.240.284,13	7.240.284,13	6.150.913,07	1.089.371,06	0,00
X	4.704.394,36	4.704.394,36	4.704.394,35	0,01	0,00
T		11.944.678,49	10.855.307,42	1.089.371,07	

Totale UFB S01.04.003

C	33.188.416,71	33.188.416,71	6.150.913,07	27.037.503,64	0,00
X	13.313.919,47	13.313.919,47	4.717.505,16	8.596.414,31	0,00
T		46.502.336,18	10.868.418,23	35.633.917,95	

124/2015

30 DIC. 2016

STRATEGIA 01 ISTITUZIONALE
 FUNZIONE 04 SOMME NON ATTRIBIBILI
 UPB S01.04.004 Accensione di crediti

CAPITOLO CDR TITOLO FONTE SIOPE

DESCRIZIONE

S01.0115 00.01.01.05 2 AR 20505

Depositi cauzionali presso terzi

Totale UPB S01.04.004

C	Previduto Competenza	Impegnato Competenza	Pagato Competenza	Da pagare Competenza	Economie/Magg. spese
K	Residui al 1° Gen	Impegnato Residui	Somme pagate Residui	Da pagare Residui	Aumenti o diminuzioni
T	Totale	Totale	Totale	Totale	

C	0,00	0,00	0,00	0,00	0,00
K	3.795,00	0,00	0,00	0,00	3.795,00
T		0,00	0,00	0,00	

C	0,00	0,00	0,00	0,00	0,00
R	3.795,00	0,00	0,00	0,00	3.795,00
T		0,00	0,00	0,00	

BILANCIO DELLA SPESA - Conto del Bilancio per capitolo - Anno 2015

124/2016

30 DIC. 2016

STRATEGIA 01 ISTITUZIONALE
 FUNZIONE 04 SOMME NON ATTRIBUIBILI
 UPB S01.04.005 Estinzione di debiti

CDR TITOLO FONTE SIOPE

DESCRIZIONE

C	Previsato Competenza	Impegnato Competenza	Pagato Competenza	Da pagare Competenza	Economie/Magg. spese
K	Residui al 1° Gen	Impegnato Residui	Somme pagate Residui	Da pagare Residui	Aumenti o diminuzioni
T	Totale	Totale	Totale	Totale	

SC01.0116 00.01.01.05 3 AR 30801

Restituzione depositi cauzionali

C	25.000,00	1.351,89	0,00	1.351,89	23.648,11
K	107.453,61	107.453,61	0,00	107.453,61	0,00
T		108.805,50	0,00	108.805,50	

Totale UPB S01.04.005

C	25.000,00	1.351,89	0,00	1.351,89	23.648,11
R	107.453,61	107.453,61	0,00	107.453,61	0,00
T		108.805,50	0,00	108.805,50	

124/2016

30 DIC. 2016

STRATEGIA 01 ISTITUZIONALE
 FUNZIONE 04 SOMME NON ATTRIBUIBILI
 UPE S01.04.006 Spese per liti e arbitrati

CARTOLO CDR TITOLO FONTE SIOPE

DESCRIZIONE

SC01.0111 00.01.00.00 1 AK 10301

Liti arbitraggi e risarcimenti accessori

Totale UPE S01.04.006

C	Previsto Competenza	Impegnato Competenza	Pagato Competenza	Da pagare Competenza	Economiche/Magg. spese
R	Residui al 1° Gen	Impegnato Residui	Somme pagate Residui	Da pagare Residui	Aumenti o diminuzioni
T		Totale	Totale	Totale	

C	912.000,00	0,00	0,00	0,00	912.000,00
R	2.672.869,36	2.562.500,00	2.500,00	2.560.000,00	110.369,36
T		2.562.500,00	2.500,00	2.560.000,00	

C	912.000,00	0,00	0,00	0,00	912.000,00
R	2.672.869,36	2.562.500,00	2.500,00	2.560.000,00	110.369,36
T		2.562.500,00	2.500,00	2.560.000,00	

BILANCIO DELLA SPESA - Conto del Bilancio per capitolo - Anno 2015

124/2016

30 DIC. 2016

STRATEGIA 01 ISTITUZIONALE
 FUNZIONE 04 SOMME NON ATTRIBUIBILI
 UPE 501.04.007 Fondi riserva

CAPITOLO CDR TITOLO FONTE SIOPE

DESCRIZIONE

C	Previsto Competenza	Impegnato Competenza	Pagato Competenza	Da pagare Competenza	Economic/Magg. spese
T	Totale		Totale	Totale	

SC01.0112 00.01.01.02 1 AR 10103
 Fondo speciale riassicurazione residui parenti

C	0,00	0,00	0,00	0,00	0,00
R	0,00	0,00	0,00	0,00	0,00
T		0,00	0,00	0,00	

SC01.0113 00.01.01.02 1 AR 11001
 Fondo di riserva spese obbligatorie

C	0,00	0,00	0,00	0,00	0,00
K	0,00	0,00	0,00	0,00	0,00
T		0,00	0,00	0,00	

SC01.0114 00.01.01.02 1 AR 11002
 Fondo riserva spese impreviste

C	0,00	0,00	0,00	0,00	0,00
K	0,00	0,00	0,00	0,00	0,00
T		0,00	0,00	0,00	

124/2016

30 DIC. 2016

STRATEGIA 01 ISTITUZIONALE
 FUNZIONE 04 SOMME NON ATTRIBUIBILI
 UPS S01.04.007 Fondi riserva

CAPITOLO CDR TITOLO FONTE SIOPE

DESCRIZIONE

C	Previsto Competenza	Impegnato Competenza	Pagato Competenza	Da pagare Competenza	Economiche/Magg. spese
R	Residui al 1° Gen	Impegnato Residui	Somme pagate Residui	Da pagare Residui	Aumenti o diminuzioni
T	Totale	Totale	Totale	Totale	

Totale UPS S01.04.007

C	0,00	0,00	0,00	0,00	0,00
R	0,00	0,00	0,00	0,00	0,00
T		0,00	0,00	0,00	

Totale Funzione Obiettivo 01 04

C	45.566.680,97	43.223.875,58	15.180.508,74	28.043.366,84	2.342.805,39
R	17.196.024,65	17.081.860,29	5.710.499,39	11.371.360,90	114.164,36
T		60.305.735,87	20.891.008,13	39.414.727,74	

Totale Strategia 01

C	87.662.835,94	81.649.489,96	48.651.525,99	32.957.963,97	6.013.345,98
R	25.885.911,46	20.903.932,38	9.395.237,95	11.508.694,43	4.981.579,08
T		102.553.422,34	58.046.763,94	44.466.658,40	

124/2016
30 DIC. 2016

BILANCIO DELLA SPESA - Conto del bilancio per capitolo - Anno 2015

STRATEGIA 02 SISTEM. PROD. AMBIENTE-GOVERNO DEL TERRI.
FUNZIONE 01 SVIL. MULTIFUNZIONALITA' E PROMO. SVIL. RUR.
UPB S02.01.001 Spese correnti per lo sviluppo della Multifunzionalità

CAPITOLO CDR TITOLO FONTE SIOPE

DESCRIZIONE

C	Previsto Competenza	Impegnato Competenza	Pagato Competenza	Da pagare Competenza	Economic/Magg. spese
R	Residui al 1° Gen	Impegnato Residui	Somme pagate Residui	Da pagare Residui	Aumenti o diminuzioni
T	Totale	Totale	Totale	Totale	

SC02.0001 00.01.02.01 I AR 10301

Spese correnti assistenza tecnica attività integrazione al reddito

C	100.000,00	51.311,43	10.499,95	40.812,48	48.689,57
R	126.703,91	44.526,86	44.427,72	99,14	82.177,05
T		95.838,29	54.925,67	40.911,62	

SC02.0002 00.01.02.02 I AR 10301

Spese correnti per la promozione distretti rurali e agroalimentari

C	10.000,00	0,00	0,00	0,00	10.000,00
R	0,05	0,00	0,00	0,00	0,06
T		0,00	0,00	0,00	

SC02.0003 00.01.02.02 I AR 10301

Spese correnti progetti di filiera

C	10.000,00	0,00	0,00	0,00	10.000,00
R	20.471,44	3.506,46	3.506,39	0,07	16.964,99
T		3.506,46	3.506,39	0,07	

SC02.0004 00.01.01.06 I AR 10301

Spese correnti attività di valorizzazione e promozione specificità territoriali

C	0,00	0,00	0,00	0,00	0,00
R	1.853,13	6,05	0,00	6,05	1.847,08
T		6,05	0,00	6,05	

SC02.0004 00.01.02.01 I AR 10301

Spese correnti attività di valorizzazione e promozione specificità territoriali

C	155.000,00	154.049,09	3.581,09	150.468,00	950,91
R	71.183,00	57.372,92	57.372,92	0,00	13.810,08
T		211.422,01	60.954,01	150.468,00	

30 DIC. 2016

STRATEGIA 02 SISTEM. PROD. AMBIENTE-GOVERNO DEL TERRI.
 FUNZIONE 01 SVIL. MULTIFUNZIONALITA' E PROMO. SVIL. RURA
 UPE S02.01.001 Spese correnti per lo sviluppo della Multifunzionalità

CAPITOLO CDR TITOLO FONTE SIOPE

DESCRIZIONE

C	Previsto Competenza	Impegnato Competenza	Pagato Competenza	Da pagare Competenza	Economici/Magg. spese
R	Residui al 1° Gen	Impegnato Residui	Somme pagate Residui	Da pagare Residui	Aumenti o diminuzioni
T	Totale	Totale	Totale	Totale	

SC02.0004 00.01.02.02 I AR 10301
 Spese correnti attività di valorizzazione e promozione specificit territoriali

C	130.000,00	4.000,00	0,00	4.000,00	126.000,00
R	16.600,03	6.066,85	6.066,82	0,03	10.533,18
T		10.066,85	6.066,82	4.000,03	

SC02.0005 00.01.02.02 I AR 10301
 Spese correnti per attivit  di divulgazione e animazione

C	10.000,00	0,00	0,00	0,00	10.000,00
R	0,00	0,00	0,00	0,00	0,00
T		0,00	0,00	0,00	

SC02.0006 00.01.02.02 I AR 10301
 Spese correnti informazione comunitaria

C	10.000,00	0,00	0,00	0,00	10.000,00
R	2.381,44	854,00	854,00	0,00	1.527,44
T		854,00	854,00	0,00	

Totale UPE S02.01.001

C	425.000,00	209.360,52	14.080,04	195.280,48	215.639,48
R	239.193,01	112.333,14	112.227,85	105,29	126.859,87
T		321.693,66	126.307,89	195.385,77	

124/2016

30 DIC. 2016

BILANCIO DELLA SPESA - Conto del Bilancio per capitolo - Anno 2015

STRATEGIA 02 SISTEMA PRODOTTI AMBIENTE-GOVERNO DEL TERRI.
 FUNZIONE 01 SVIL.MULTIFUNZIONALITA'E PROMO.SVIL.NUNA
 UPB S02.01.002 Spese in conto capitale per lo sviluppo della Multifunzionalità

CAPITOLO CDR TITOLO FONTE SOPE

DESCRIZIONE

C	Previsto Competenza	Impegnato Competenza	Pagato Competenza	Da pagare Competenza	Economici/Magg. spese
R	Residui al 1° Gen	Impegnato Residui	Somme pagate Residui	Da pagare Residui	Aumenti o diminuzioni
T	Totale	Totale	Totale	Totale	Totale

SC02.0007 00.01.02.01 2 AR 20103

Beni durevoli per sviluppo multifunzionalità

C	50.000,00	16.691,57	16.691,56	0,01	33.308,43
R	17.569,69	0,02	0,00	0,02	17.569,67
T		16.691,59	16.691,56	0,03	

SC02.0008 00.01.02.02 2 AR 20103

Beni durevoli per sviluppo della multifunzionalità

C	5.000,00	0,00	0,00	0,00	5.000,00
R	0,01	0,01	0,00	0,01	0,00
T		0,01	0,00	0,01	

Totale UPB S02.01.002

C	55.000,00	16.691,57	16.691,56	0,01	38.308,43
R	17.569,70	0,03	0,00	0,03	17.569,67
T		16.691,60	16.691,56	0,04	

30 DIC. 2016

STRATEGIA 02 SISTEM. PROD. AMBIENTE-GOVERNO DEL TERRI.
 FONZIONE 01 SVIL. MULTIFUNZIONALITA' E PROMO. SVIL. ROMA
 DPB S02.01.003 Spese correnti per lo sviluppo della Multifunzionalità finanziata con fondi comunitari, statali o x

CAPITOLO CDR TITOLO FONTE SIOPE

DESCRIZIONE

C	Previsto Competenza	Impegnato Competenza	Pagato Competenza	Da pagare Competenza	Economie/Magg. spesa
N	Residui al 1° Gen	Impegnato Residui	Somma pagate Residui	Da pagare Residui	Aumenti o diminuzioni
T	Totale	Totale	Totale	Totale	

SC01.1000 00.01.03.01 I AR 10301

C	1.693.826,08	1.693.826,08	0,00	1.693.826,08	0,00
R	0,00	0,00	0,00	0,00	0,00
T		1.693.826,08	0,00	1.693.826,08	

SC01.3000 00.01.00.00 I AR 10301

C	157.066,82	157.066,82	0,00	157.066,82	0,00
R	0,00	0,00	0,00	0,00	0,00
T		157.066,82	0,00	157.066,82	

SC01.3000 00.01.03.01 I AR 10301

C	0,00	0,00	0,00	0,00	0,00
R	0,00	0,00	0,00	0,00	0,00
T		0,00	0,00	0,00	

SC02.0009 00.01.02.01 I AR 10301

Spese correnti finanziate con fondi comunitari

C	0,00	0,00	0,00	0,00	0,00
R	969,21	969,21	0,00	969,21	0,00
T		969,21	0,00	969,21	

SC02.0011 00.01.02.01 I AR 10301

Spese correnti per progetti assistenza tecnica per produzioni del territorio e educazione alimentare finanziate da terzi

C	602.183,02	16.000,00	14.640,00	1.360,00	586.183,02
R	604.253,84	20.444,66	20.444,66	0,00	583.809,18
T		36.444,66	35.084,66	1.360,00	

124/2016

30 DIC. 2016

STRATEGIA 02 SISTEM. PROD. AMBIENTE-GOVERNO DEL TERRI.
 FUNZIONE 01 SVIL. MULTIFUNZIONALITA' E PROMO. SVIL. RURA
 UPE S02.01.003 Spese correnti per lo sviluppo della Multifunzionalità finanziate con fondi comunitari, statali o r

CAPILOLO CDR TITOLO FONTE SIOPE

DESCRIZIONE

C Previsito Competenza	Impegnato Competenza	Pagato Competenza	Da pagare Competenza	Economic/Magg. spesa
R Residui al 1° Gen	Impegnato Residui	Somma pagate Residui	Da pagare Residui	Aumenti o diminuzioni
T	Totale	Totale	Totale	

SC02.0011 00.01.02.02 1 AR 10301

Spese correnti per progetti assistenza tecnica per produzioni del territorio e educazione alimentare finanziate da terzi

C	0,00	0,00	0,00	0,00
R	1.047.784,41	447.919,79	297.483,31	599.864,62
T		447.919,79	297.483,31	150.436,48

Totale UPE S02.01.003

C	2.453.075,92	1.866.892,90	14.640,00	1.852.252,90	586.183,02
R	1.653.007,46	469.333,66	317.927,97	151.405,69	1.183.673,80
T		2.336.226,56	332.567,97	2.003.658,59	

CAPITOLO CDR TITOLO FONTE SIOPE

DESCRIZIONE

SC02.0012 00.01.02.02 2 AR 20103
Spese conto capitale progetti di sviluppo rurale finanziati da terzi

C	Previsto Competenza	Impegnato Competenza	Pagato Competenza	Da pagare Competenza	Economico/Magg. spese
R	Residui al 1° Gen	Impegnato Residui	Somme pagate Residui	Da pagare Residui	Aumenti o diminuzioni
T	Totale	Totale	Totale	Totale	

C	0,00	0,00	0,00	0,00	0,00
R	0,05	0,05	0,00	0,05	0,00
T		0,05	0,00	0,05	

SC02.0013 00.01.02.01 2 AR 20103
Spese conto capitale progetti sviluppo rurale finanziati da terzi

C	0,00	0,00	0,00	0,00	0,00
R	0,00	0,00	0,00	0,00	0,00
T		0,00	0,00	0,00	

SC02.0014 00.01.02.01 2 AR 20103
Spese conto capitale valorizzazione delle produzioni e educazione alimentare finanziati da terzi

C	0,00	0,00	0,00	0,00	0,00
R	0,00	0,00	0,00	0,00	0,00
T		0,00	0,00	0,00	

SC02.0014 00.01.02.02 2 AR 20103
Spese conto capitale valorizzazione delle produzioni e educazione alimentare finanziati da terzi

C	0,00	0,00	0,00	0,00	0,00
R	435,61	40,70	0,00	40,70	394,91
T		40,70	0,00	40,70	

STRATEGIA 02 SISTEMI PRODUTTIVI AMBIENTE-GOVERNO DEL TERRITORIO
 FUNZIONE 01 SVILUPPO MULTIFUNZIONALITA' E PROMOZIONE SVILUPPO
 UPE S02.01.004 Spese in conto capitale per lo sviluppo della Multifunzionalità finanziate con fondi comunitari, UE

CAPITOLO CDR TITOLO FONTE SIOPE

DESCRIZIONE

C	Previsto Competenza	Impegnato Competenza	Pagato Competenza	Da pagare Competenza	Economiche/Magg. spese
R	Residui al 1° Gen	Impegnato Residui	Somme pagate Residui	Da pagare Residui	Aumenti o diminuzioni
T	Totale	Totale	Totale	Totale	

Totale UPE S02.01.004

C	0,00	0,00	0,00	0,00	0,00
R	435,66	40,75	0,00	40,75	394,91
T		40,75	0,00	40,75	

174/2018 30 DIC. 2016

BILANCIO DELLA SPESA - Conto del bilancio per capitolo Anno 2016

STRATEGIA 02 SISTEMA PRODOTTI AMBIENTE-GOVERNO DEL TERRI.
 FUNZIONE 01 SVIL.MULTIFUNZIONALITA'E PROMO.SVIL.RURA
 UFB 502.01.005 Uscite correnti per interventi specifici finanziati con fondi comunitari statali e altri

CAPITOLO CDR TITOLO FONTE SOGGE

DESCRIZIONE

C	Previsto Competenza	Impegnato Competenza	Pagato Competenza	Da pagare Competenza	Economie/Magg. spese
X	Residui al 1° Gen	Impegnato Residui	Somma pagate Residui	Da pagare Residui	Aumenti o diminuzioni
T	Totale	Totale	Totale	Totale	

SC02.0061 00.01.01.00 1 AS 10301

Spese correnti per attuazione PSR 2007/2013
 Misura 111

C	0,00	0,00	0,00	0,00	0,00
X	345.911,58	267.089,82	267.089,82	0,00	78.821,76
T		267.089,82	267.089,82	0,00	

SC02.0061 00.01.01.03 1 AS 10301

Spese correnti per attuazione PSR 2007/2013
 Misura 111

C	0,00	0,00	0,00	0,00	0,00
X	0,00	0,00	0,00	0,00	0,00
T		0,00	0,00	0,00	

SC02.0061 00.01.02.01 1 AS 10301

Spese correnti per attuazione PSR 2007/2013
 Misura 111

C	0,00	0,00	0,00	0,00	0,00
X	0,00	0,00	0,00	0,00	0,00
T		0,00	0,00	0,00	

SC02.0061 00.01.02.02 1 AS 10301

Spese correnti per attuazione PSR 2007/2013
 Misura 111

C	29.000,00	0,00	0,00	0,00	29.000,00
X	33.711,50	12.720,78	12.720,78	0,00	20.990,72
T		12.720,78	12.720,78	0,00	

SC02.0061 00.01.03.01 1 AS 10301

Spese correnti per attuazione PSR 2007/2013
 Misura 111

C	0,00	0,00	0,00	0,00	0,00
X	724.052,58	341.717,44	341.717,44	0,00	382.335,14
T		341.717,44	341.717,44	0,00	

124/2016

30 DIC 2016

STRATEGIA 02 SISTEM. PROD. AMBIENTE-GOVERNO DEL TERRI.
 FUNZIONE 01 SVIL. MULTIFUNZIONALITA' E PROMO. SVIL. RUR.
 UPB S02.01.005 Uscite correnti per interventi specifici finanziati con fondi comunitari statali e altri

CAPITOLO CDR TITOLO FONTE SIOPE

DESCRIZIONE

SC02.0061 00.01.03.02 1 AS 10301

Spese correnti per attuazione PSR 2007/2013
 Misura 111

C	Previato Competenza	Impegnato Competenza	Pagato Competenza	Da pagare Competenza	Economie/Magg. spese
R	Residui al 1° Gen	Impegnato Residui	Somme pagate Residui	Da pagare Residui	Aumenti o diminuzioni
T	Totale	Totale	Totale	Totale	
C	0,00	0,00	0,00	0,00	0,00
R	519.562,47	275.161,59	275.161,59	0,00	244.400,88
T		275.161,59	275.161,59	0,00	

SC02.0061 00.01.04.01 1 AS 10301

Spese correnti per attuazione PSR 2007/2013
 Misura 111

C	0,00	0,00	0,00	0,00	0,00
R	722.853,57	251.416,41	251.416,41	0,00	471.437,16
T		251.416,41	251.416,41	0,00	

SC02.0061 00.01.04.02 1 AS 10301

Spese correnti per attuazione PSR 2007/2013
 Misura 111

C	0,00	0,00	0,00	0,00	0,00
R	40.720,00	45,34	45,34	0,00	40.674,66
T		45,34	45,34	0,00	

Totale UPB S02.01.005

C	29.000,00	0,00	0,00	0,00	29.000,00
R	2.386.811,70	1.148.151,38	1.148.151,38	0,00	1.238.660,32
T		1.148.151,38	1.148.151,38	0,00	

STRATEGIA 02 SISTEM. PROD. AMBIENTE-GOVERNO DEL TERRI.
 FUNZIONE 01 SVIL. MULTIFUNZIONALITA' E PROMO. SVIL. RURA
 UFB S02.01.006 Uscite conto capitale per interventi specifici finanziati con fondi Comunitari statali, regionali e

CAPITOLO CDR TITOLO FONTE SIOPE

DESCRIZIONE

SC02.0062 00.01.03.01 2 AS 20103

Spese conto capitale attuazione PSR
 2007/2013 Misura 111ti

C	Previsto Competenza	Impegnato Competenza	Pagato Competenza	Da pagare Competenza	Economico/Magg. spese
X	Residui al 1° Gen	Impegnato Residui	Somme pagate Residui	Da pagare Residui	Aumenti o diminuzioni
T	Totale	Totale	Totale	Totale	Totale

C	0,00	0,00	0,00	0,00	0,00
K	0,00	0,00	0,00	0,00	0,00
T		0,00	0,00	0,00	

SC02.0062 00.01.04.01 2 AS 20103

Spese conto capitale attuazione PSR
 2007/2013 Misura 111ti

C	0,00	0,00	0,00	0,00	0,00
R	437.000,00	0,00	0,00	0,00	437.000,00
T		0,00	0,00	0,00	

Totale UFB S02.01.006

C	0,00	0,00	0,00	0,00	0,00
K	437.000,00	0,00	0,00	0,00	437.000,00
T		0,00	0,00	0,00	

Totale Funzione Obiettivo 02 01

C	2.962.075,92	2.092.944,99	45.411,60	2.047.533,39	869.130,93
X	4.734.017,53	1.729.858,96	1.578.307,20	151.851,76	3.004.158,57
T		3.822.803,95	1.623.718,80	2.199.085,15	

124/2016 - 30 DIC. 2016

STRATEGIA 02 SISTEMA PRODOTTI AMBIENTALE-GOVERNO DEL TERRI.
 FUNZIONE 02 SVILUPPO DELLE PRODUZIONI VEGETALI
 UFB 502.02.001 Spese correnti per lo sviluppo delle Produzioni Vegetali

CAPITOLO CDR TITOLO FONTE SIOPE

DESCRIZIONE

C	Previsto Competenza	Impegnato Competenza	Pagato Competenza	Da pagare Competenza	Economie/Magg. spese
R	Residui al 1° Gen	Impegnato Residui	Somma pagate Residui	Da pagare Residui	Aumenti o diminuzioni
T	Totale	Totale	Totale	Totale	

SC02.0015 00.01.03.01 1 AR 10301

Spese correnti produzioni ortofruttilicole

C	200.000,00	88.037,84	14.464,32	73.573,52	111.962,16
R	193.378,15	68.128,60	63.858,61	4.269,99	125.249,55
T		156.166,44	78.322,93	77.843,51	

SC02.0016 00.01.03.01 1 AR 10301

Spese correnti filiere vitivinicole, olivicole e olearie

C	200.000,00	23.158,60	12.712,90	10.445,70	176.841,40
R	363.570,98	126.183,60	101.930,78	24.252,82	237.387,38
T		149.342,20	114.643,68	34.698,52	

SC02.0017 00.01.03.02 1 AR 10301

Spese correnti filiere cerealicole

C	90.000,00	51.851,23	415,76	51.435,47	38.148,77
R	80.247,00	61.601,56	42.412,40	19.189,16	18.645,44
T		113.452,79	42.828,16	70.624,63	

SC02.0018 00.01.03.02 1 AR 10301

Spese correnti filiere foraggere

C	100.000,00	15.442,46	9.735,00	5.707,46	84.557,54
R	124.171,86	93.323,54	68.767,56	24.555,98	30.848,32
T		108.766,00	78.502,56	30.263,44	

124/2016

30 DIC. 2016

STRATEGIA 02 SISTEM. PROD. AMBIENTE-GOVERNO DEL TERRIT.
 FUNZIONE 02 SVILUPPO DELLE PRODUZIONI VEGETALI
 UPE S02.02.001 Spese correnti per lo sviluppo delle Produzioni Vegetali.

CAPILOLO CDR TITOLO FONTE SIOPE

DESCRIZIONE

C	Previsto Competenza	Impegnato Competenza	Pagato Competenza	Da pagare Competenza	Economiche/Magg. spese
R	Residui al 1° Gen	Impegnato Residui	Somme pagate Residui	Da pagare Residui	Aumenti o diminuzioni
T	Totale	Totale	Totale	Totale	

Totale UPE S02.02.001

C	590.000,00	178.490,13	37.327,98	141.162,15	411.509,87
R	761.367,99	349.237,30	276.969,35	72.267,95	412.130,69
T		527.727,43	314.297,33	213.430,10	

124/2016

30 DIC. 2016

STRATEGIA 02 SISTEM. PROD. AMBIENTE-GOVERNO DEL TERRIT.
 FUNZIONE 02 SVILUPPO DELLE PRODUZIONI VEGETALI
 UPB S02.02.002 Spese in conto capitale per lo sviluppo delle Produzioni Vegetali

CDR TITOLO FONTE SIOPE

DESCRIZIONE

C	Previsto Competenza	Impegnato Competenza	Pagato Competenza	Da pagare Competenza		Economie/Magg. spese
				Da pagare Residui	Da pagare Residui	
K	Residui al 1° Gen	Impegnato Residui	Somme pagate Residui	Da pagare Residui	Da pagare Residui	Aumenti o diminuzioni
T	Totale	Totale	Totale	Totale	Totale	

SC02.0020 00.01.03.01 2 AR 20103

Beni durevoli per produzioni vegetali

C	30.000,00	1.239,64	1.239,64	0,00	0,00	28.760,36
R	0,01-	0,01-	0,00	0,01-	0,01-	0,00
T		1.239,63	1.239,64	0,01-	0,01-	

SC02.0021 00.01.03.02 2 AR 20103

beni durevoli per colture erbacee

C	35.000,00	0,00	0,00	0,00	0,00	35.000,00
R	9.391,50	4.611,60	4.611,60	0,00	0,00	4.779,90
T		4.611,60	4.611,60	0,00	0,00	

Totale UPB S02.02.002

C	65.000,00	1.239,64	1.239,64	0,00	0,00	63.760,36
R	9.391,49	4.611,59	4.611,60	0,01-	0,01-	4.779,90
T		5.851,23	5.851,24	0,01-	0,01-	

STRATEGIA 02 SISTEMA PRODOTTI AMBIENTE-GOVERNO DEL TERRI.
 FUNZIONE 02 SVILUPPO DELLE PRODUZIONI VEGETALI
 UPB S02.02.003 Spese correnti per lo sviluppo delle Produzioni Vegetali finanziate con fondi comunitari, statali o

CAPITOLO CDR TITOLO FONTE SIOPE

DESCRIZIONE

SC02.0019 00.01.03.02 1 AR 10301
 Spese correnti per assistenza tecnica
 filiere cerealicole foraggiere e industriali
 finanziate da terzi

C	Previsto Competenza	Impegnato Competenza	Pagato Competenza	Da pagare Competenza	Economie/Magg. spese
R	Residui al 1° Gen	Impegnato Residui	Somme pagate Residui	Da pagare Residui	Aumenti o diminuzioni
T	Totale	Totale	Totale	Totale	

C	0,00	0,00	0,00	0,00	0,00
R	23.092,31	3.815,37	3.815,34	0,03	19.276,94
T		3.815,37	3.815,34	0,03	

SC02.0022 00.01.01.03 1 AR 10301
 Spese correnti assistenza tecnica
 produzioni vegetali finanziate da terzi

C	111.002,19	111.002,19	0,00	111.002,19	0,00
R	133.071,99	22.069,80	1.024,80	21.045,00	111.002,19
T		133.071,99	1.024,80	132.047,19	

SC02.0022 00.01.03.01 1 AR 10301
 Spese correnti assistenza tecnica
 produzioni vegetali finanziate da terzi

C	203.196,49	187.362,42	0,00	187.362,42	15.834,07
R	481.023,82	95.813,37	74.044,25	21.769,12	385.210,45
T		283.175,79	74.044,25	209.131,54	

Totale UPB S02.02.003

C	314.198,88	298.364,61	0,00	298.364,61	15.834,07
R	637.188,12	121.698,54	78.884,39	42.814,15	515.489,58
T		420.063,15	78.884,39	341.178,76	

124.2016 30 DIC 2016

STRATEGIA 02 SISTEM.PRODU AMBIENTE-GOVERNO DEL TERRIT
 FUNZIONE 02 SVILUPPO DELLE PRODUZIONI VEGETALI
 UFB S02.02.004 Spese in conto capitale per lo sviluppo delle Produzioni Vegetali finanziate con fondi comunitari,

CAPITOLO CDR TITOLO FONTE SIOPE

DESCRIZIONE

SC02.0023 00.01.03.01 2 AR 20103

Spese conto capitale assistenza tecnica produzioni vegetali finanziate da terzi

C	Previsto Competenza	Impegnato Competenza	Pagato Competenza	Da pagare Competenza	Economie/Magg. spese
R	Residui al 1° Gen	Impegnato Residui	Somme pagate Residui	Da pagare Residui	Aumenti o diminuzioni
T	Totale	Totale	Totale	Totale	
C	0,00	0,00	0,00	0,00	0,00
R	0,00	0,00	0,00	0,00	0,00
T		0,00	0,00	0,00	

SC02.0023 00.01.03.01 2 AR 20103

Spese conto capitale assistenza tecnica produzioni vegetali finanziate da terzi

C	0,00	0,00	0,00	0,00	0,00
R	172.767,69	93.758,14	14.170,91	79.587,23	79.009,55
T		93.758,14	14.170,91	79.587,23	

SC02.0024 00.01.03.02 2 AR 20103

Totale UFB S02.02.004

C	0,00	0,00	0,00	0,00	0,00
R	0,01	0,01	0,00	0,01	0,00
T		0,01	0,00	0,01	

C	0,00	0,00	0,00	0,00	0,00
R	172.767,70	93.758,15	14.170,91	79.587,24	79.009,55
T		93.758,15	14.170,91	79.587,24	

124/2010

30 DIC. 2010

BILANCIO DELLA SPESA - Conto del Bilancio per capitolo - Anno 2010
 STRATEGIA 02 SISTEM. PROD. AMBIENTE-GOVERNO DEL TERRI.
 FONZIONE 02 SVILUPPO DELLE PRODUZIONI VEGETALI
 UPE 502.02.005 Uscite correnti per interventi specifici ISTAT - RICA-REA, Interreg, FIA

CAPITOLO CDR TITOLO FONTE SIOPE

DESCRIZIONE

C	Previato Competenza	Impegnato Competenza	Pagato Competenza	Da pagare Competenza	Economie/Magg. spese
R	Residui al 1° Gen	Impegnato Residui	Somme pagate Residui	Da pagare Residui	Aumenti o diminuzioni
T		Totale	Totale	Totale	

SC02.0025 00.01.01.00 1 AS 10301

Spese correnti progetti comunitari

C	0,00	0,00	0,00	0,00	0,00
R	346.019,13	41.886,97	26.883,83	15.003,14	304.132,16
T		41.886,97	26.883,83	15.003,14	

SC02.0025 00.01.03.01 1 AS 10301

Spese correnti progetti comunitari

C	82.218,85	82.218,85	82.218,85	0,00	0,00
R	0,00	0,00	0,00	0,00	0,00
T		82.218,85	82.218,85	0,00	

SC02.0025 00.01.03.02 1 AS 10301

Spese correnti progetti comunitari

C	0,00	0,00	0,00	0,00	0,00
R	164.009,21	0,06	0,00	0,06	164.009,15
T		0,06	0,00	0,06	

SC02.0026 00.01.01.00 1 AS 10301

Indagini statistiche con fondi vincolati

C	0,00	0,00	0,00	0,00	0,00
R	14.395,90	0,00	0,00	0,00	14.395,90
T		0,00	0,00	0,00	

SC02.0026 00.01.01.03 1 AS 10301

Indagini statistiche con fondi vincolati

C	41.536,40	41.536,40	0,00	41.536,40	0,00
R	88.983,78	32.243,38	32.243,38	0,00	56.740,40
T		73.779,78	32.243,38	41.536,40	

124/2016

STRATEGIA 02 SISTEM.PRODU AMBIENTE-GOVERNO DEL TERRI.
 FUNZIONE 02 SVILUPPO DELLE PRODUZIONI VEGETALI
 UPE 802.02.005 Uscite correnti per interventi specifici ISTRF - NICA-REA, Interreg, PIA

30 DIC. 2016

CAPITOLO CDR TITOLO FONTE SIOPE

DESCRIZIONE

SC02.0026 00.01.03.01 1 AS 10301

Indagini statistiche con fondi vincolati

Totale UPE 802.02.005

C	Previsto Competenza	Impegnato Competenza	Pagato Competenza	Da Pagare Competenza	Economiche/Magg. spese
R	Residui al 1° Gen	Impegnato Residui	Somme pagate Residui	Da pagare Residui	Aumenti o diminuzioni
T		Totale	Totale	Totale	

C	0,00	0,00	0,00	0,00	0,00
R	71.968,00	0,00	0,00	0,00	71.968,00
T		0,00	0,00	0,00	

C	123.755,25	123.755,25	82.218,85	41.536,40	0,00
R	685.376,02	74.130,41	59.127,21	15.003,20	611.245,61
T		197.885,66	141.346,06	56.539,60	

124 / 2010

30 DIC. 2016

BILANCIO DELLA SPESA - Conto del Bilancio per capitolo - Anno 2015

STRATEGIA 02 SISTEM.PRODU AMBIENTE-GOVERNO DEL TERRI.
 FUNZIONE 02 SVILUPPO DELLE PRODUZIONI VEGETALI
 UFB S02.02.006 Uscite conto capitale per interventi specifici ISTAT - NICIA-RZA, Interreg, PIA

CAPITOLO CDR TITOLO FONTE SIOPE

DESCRIZIONE

C	Previsto Competenza	Impegnato Competenza	Pagato Competenza	Da pagare Competenza	Economic/Magg. spese
K	Residui al 1° Gen	Impegnato Residui	Somme pagate Residui	Da pagare Residui	Aumenti o diminuzioni
T	Totale	Totale	Totale	Totale	Totale

SC02.0028 00.01.01.00 2 AS 20103

Uscite conto capitale per la gestione progetti comunitari VAL. ORTOFRUTT

C	0,00	0,00	0,00	0,00	0,00
N	3.609,57	285,49	285,48	0,01	3.324,08
T		285,49	285,48	0,01	

SC02.0028 00.01.03.02 2 AS 20103

Uscite conto capitale per la gestione progetti comunitari VAL. ORTOFRUTT

C	0,00	0,00	0,00	0,00	0,00
R	0,02	0,02	0,00	0,02	0,00
T		0,02	0,00	0,02	

Totale UFB S02.02.006

C	0,00	0,00	0,00	0,00	0,00
N	3.609,59	285,51	285,48	0,03	3.324,08
T		285,51	285,48	0,03	

Totale Funzione Obiettivo 02 02

C	1.092.953,93	601.849,63	120.786,47	481.063,16	491.104,30
N	2.269.700,91	643.721,50	434.048,94	209.672,56	1.625.979,41
T		1.245.571,13	554.835,41	690.735,72	

BILANCIO DELLA SPESA - Conto del bilancio per capitolo - Anno 2015

STRATEGIA 02 SISTEM. PROD. AMBIENTE-GOVERNO DEL TERRIT.
 FUNZIONE 03 SVIL. DELLE PROD. ZOOTECNICHE E ITTICHE
 UPB S02.03.001 Spese correnti per lo sviluppo delle produzioni zootecniche e ittiche

124/2016
30 DIC. 2016

CAPITOLO CDR TITOLO FONTE SIOPE

DESCRIZIONE

C	Previsto Competenza	Impegnato Competenza	Pagato Competenza	Da pagare Competenza	Economie/Magg. Spese
T	Totale		Totale		Totale

SC02.0029 00.01.04.01 1 AR 10301

Spese correnti produzione carne

C	42.000,00	33.149,84	28.540,93	4.608,91	8.850,16
R	33.307,75	25.594,89	21.423,85	4.171,04	7.712,86
T		58.744,73	49.964,78	8.779,95	

SC02.0030 00.01.04.01 1 AR 10301

Spese correnti di filiera

C	17.370,15	17.370,15	1.544,65	15.825,50	0,00
R	19.593,45	10.713,92	10.713,92	0,00	8.879,53
T		28.084,07	12.258,57	15.825,50	

SC02.0031 00.01.04.01 1 AR 10301

Assistenza tecnica lattiero casearia

C	10.000,00	6.126,06	6.126,06	0,00	3.873,94
R	38.809,08	19.568,66	18.938,42	630,24	19.240,42
T		25.694,72	25.064,48	630,24	

SC02.0032 00.01.04.01 1 AR 10301

Spese per la gestione della misura 215 sul benessere animale

C	17.095.583,66	17.095.583,66	15.206.859,29	1.888.724,37	0,00
R	383.476,03	383.476,03	382.930,00	546,03	0,00
T		17.479.059,69	15.589.789,29	1.889.270,40	

SC02.0033 00.01.04.02 1 AR 10301

Spese correnti pesca acquacoltura e risorse ittiche

C	70.000,00	16.595,57	4.400,03	12.195,54	53.404,43
R	43.375,34	33.536,14	32.700,00	836,14	9.839,20
T		50.131,71	37.100,03	13.031,68	

124/2016

30 DIC. 2016

BILANCIO DELLA SPESA - Conto del bilancio per capitolo - Anno 2016

STRATEGIA 02 SISTEM. PROD. AMBIENTE-GOVERNO DEL TERRI.
 FUNZIONE 03 SVIL. DELLE PROD. ZOOTECNICHE E ITTICHE
 UPB S02.03.001 Spese correnti per lo sviluppo delle produzioni zootecniche e ittiche

CAPITOLO CDR TITOLO FONTE SOFF

DESCRIZIONE

C	Previsto Competenza	Impegnato Competenza	Pagato Competenza	Da pagare Competenza	Economiche/Magg. spese
X	Residui al 1° Gen	Impegnato Residui	Somma pagata Residui	Da pagare Residui	Aumenti o diminuzioni
T	Totale	Totale	Totale	Totale	

SC02.0034 00.01.04.02 1 AR 10301

Spese correnti risorse ittiche

C	0,00	0,00	0,00	0,00	0,00
R	14.200,00	6.946,00	6.946,00	0,00	7.254,00
T		6.946,00	6.946,00	0,00	

Totale UPB S02.03.001

C	17.234.953,81	17.168.825,28	15.247.470,96	1.921.354,32	66.128,53
R	532.761,65	479.835,64	473.652,19	6.183,45	52.926,01
T		17.648.660,92	15.721.123,15	1.927.537,77	

STRATEGIA 02 SISTEM. PROD. AMBIENTE-GOVERNO DEL TERRI.
 FUNZIONE 03 SVIL. DELLE PROD. ZOOTECNICHE E ITTICH
 UFB S02.03.002 Spese in conto capitale per lo sviluppo delle produzioni zootecniche e ittiche

CAPITOLO CDR TITOLO FONTE SIOPE

DESCRIZIONE

SC02.0035 00.01.04.01 2 AR 20103

Beni durevoli per produzioni zootecniche

C	Provisto Competenza	Impegnato Competenza	pagato Competenza	Da pagare Competenza	Economie/Magg. spese
R	Residui al 1° Gen	Impegnato Residui	Somme pagate Residui	Da pagare Residui	Aumenti o diminuzioni
T	Totale	Totale	Totale	Totale	

C	25.000,00	0,00	0,00	0,00	25.000,00
R	867,99	470,01	0,00	470,01	397,98
T		470,01	0,00	470,01	

SC02.0036 00.01.04.02 2 AR 20103

C	0,00	0,00	0,00	0,00	0,00
R	159,50	159,50	0,00	159,50	0,00
T		159,50	0,00	159,50	

Totale UFB S02.03.002

C	25.000,00	0,00	0,00	0,00	25.000,00
R	1.027,49	629,51	0,00	629,51	397,98
T		629,51	0,00	629,51	

124/2016 30 DIC. 2016

STRATEGIA 02 SISTEM. PROD. AMBIENTE- GOVERNO DEL TERRI.
 FONZIONE 03 SVIL. DELLE PROD. ZOOTECNICHE E ITTICHE
 UFB 502.03.003 Spese correnti per lo sviluppo delle produzioni zootecniche e ittiche finanziate con fondi comunitari

CAPITOLO CDR TITOLO FONTE SIOPE

DESCRIZIONE

SC02.0037 00.01.04.01 1 AR 10301

Spese correnti inerenti l'assistenza tecnica alle produzioni zootecniche finanziate con fondi comunitari statali e regionali EC220.012

C	Previsto Competenza	Impegnato Competenza	Ragato Competenza	Da pagare Competenza	Economie/Magg. spese
R	Residui al 1° Gen	Impegnato Residui	Somme pagate Residui	Da pagare Residui	Aumenti o diminuzioni
T	Totale	Totale	Totale	Totale	

C	50.183,40	50.183,40	38.146,69	12.036,72	0,00
R	7.185.689,19	6.224.404,76	4.519.014,82	1.705.389,94	961.284,43
T		6.274.588,16	4.557.161,50	1.717.426,66	

SC02.0038 00.01.04.02 1 AR 10301

Spese correnti per progetti di assistenza tecnica per lo sviluppo dell'erisorse ittiche

C	27.498,37	27.498,37	0,00	27.498,37	0,00
X	156.387,49	61.908,54	11.912,00	49.996,54	94.478,95
T		89.406,91	11.912,00	77.494,91	

Totale UFB 502.03.003

C	77.681,77	77.681,77	38.146,69	39.535,09	0,00
R	7.342.076,68	6.286.313,30	4.530.926,82	1.755.386,48	1.085.763,38
T		6.363.995,07	4.569.073,50	1.794.921,57	

124/2016 30 DIC. 2016

STRATEGIA 02 SISTEM.PRODU AMBIENTE-GOVERNO DEL TERRI.
 FUNZIONE 03 SVIL. DELLE PRODUC ZOOTECHNICHE E ITTICH
 UPE S02.03.004 Spese in conto capitale per lo sviluppo delle produzioni Zootecniche e Ittiche finanziate con fondi

CAPITOLO CDK TITOLO FONTE SIOPE

DESCRIZIONE

C	Previsto Competenza	Impegnato Competenza	Pagato Competenza	Da pagare Competenza	Economiche/Magg. spese
R	Residui al 1° Gen	Impegnato Residui	Somme pagate Residui	Da pagare Residui	Aumenti o diminuzioni
T	Totale	Totale	Totale	Totale	

SC02.0039 00.01.04.01 2 AR 20103

C	0,00	0,00	0,00	0,00	0,00
R	2.163,37	0,01	0,00	0,01	2.163,36
T		0,01	0,00	0,01	

Totale UPE S02.03.004

C	0,00	0,00	0,00	0,00	0,00
R	2.163,37	0,01	0,00	0,01	2.163,36
T		0,01	0,00	0,01	

Totale Funzione Obiettivo 02 03

C	17.337.635,58	17.246.507,05	15.285.617,64	1.960.889,41	91.128,53
R	7.878.029,19	6.766.778,46	5.004.579,01	1.762.199,45	1.111.250,73
T		24.013.285,51	20.290.196,65	3.723.088,86	

STRATEGIA 02 SISTEM.PRODU.AMBIENTE-GOVERNO DEL TERRI.
 FUNZIONE 04 FUNZ.DELEG. E COMPITI AD ESABR.RIF.FONDI
 UPB S02.04.001 Spese correnti per la gestione del patrimonio della Riforma Fondiaria

CAPITOLO CDR TITOLO FONTE SOPE

DESCRIZIONE

C	Previsto Competenza	Impegnato Competenza	Pagato Competenza	Da pagare Competenza		Economia/Magg. spese
				Residui al 1° Gen	Impegnato Residui	
T		Totale	Totale		Totale	

SC02.0041 00.01.01.05 1 AR 10301
 Spese legali e notariali

C	5.000,00	0,00	0,00	0,00	0,00	5.000,00
R	21.539,98	0,00	0,00	0,00	0,00	21.539,98
T		0,00	0,00	0,00	0,00	

SC02.0042 00.01.01.05 1 AR 10301
 Spese correnti riforma fondiaria

C	160.000,00	2.718,00	2.718,00	0,00	0,00	157.282,00
R	38.816,93	23.639,96	0,00	0,00	23.639,96	15.176,97
T		26.357,96	2.718,00	0,00	23.639,96	

SC02.0043 00.01.01.02 1 AR 10801
 Imposte e tasse beni non funzionali

C	485.000,00	103.591,37	103.591,37	0,00	0,00	381.408,63
R	306.145,77	306.145,77	306.145,77	0,00	0,00	0,00
T		409.737,14	409.737,14	0,00	0,00	

SC02.0043 00.01.01.05 1 AR 10801
 Imposte e tasse beni non funzionali

C	205.000,00	205.000,00	85.848,78	119.151,22	0,00	0,00
R	26.742,91	26.742,91	6.370,87	20.372,04	0,00	0,00
T		231.742,91	92.219,65	139.523,26		

BILANCIO DELLA SPESA - Conto del Bilancio per capitolo - Anno 2015

STRATEGIA 02 SISTEM. PROD. AMBIENTE-GOVERNO DEL TERRI.
 FUNZIONE 04 FUNZ. DELEG. E COMITTI AD ESAUR. RIF. FONDI
 UFB S02.04.001 Spese correnti per la gestione del patrimonio della Riforma Fondiaria 30 DIC, 2016

CAPITOLO CDK TITOLO FONTE SIOPE

DESCRIZIONE

C	Previsto Competenza	Impegnato Competenza	Pagato Competenza	Da pagare Competenza	Economici/Magg. spese
R	Residui al 1° Gen	Impegnato Residui	Somme pagate Residui	Da pagare Residui	Aumenti o diminuzioni
T	Totale	Totale	Totale	Totale	

Totale UFB S02.04.001

C	855.000,00	311.309,37	192.158,15	119.151,22	543.690,63
R	393.245,59	356.528,64	312.516,64	44.012,00	36.716,95
T		667.838,01	504.674,79	163.163,22	

STRATEGIA 02 SISTEM. PROD. AMBIENTE-GOVERNO DEL TERRI.
 FUNZIONE 04 FUNZ. DELEG. E COMPITI AD ESAUR. RIF. FONDI
 UPE S02.04.002 Spese in conto capitale per la gestione del patrimonio della Riforma Fondiaria

CAPITOLO CDR TITOLO FONTE SIOPE

DESCRIZIONE

SC02.0044 00.01.01.05 2 AN 20101

Manutenzioni straordinarie Riforma Fondiaria

C	Previsto Competenza		Impegnato Competenza		Pagato Competenza		Da pagare Competenza		Economic/Magg. spese	
	X Residui al 1° Gen	Totale	Impegnato Residui	Totale	Somma pagate Residui	Totale	Da pagare Residui	Totale	Aumenti o diminuzioni	

C	85.785,61	54.021,51		1.159,00		52.862,51		31.764,10		
R	387.586,67	187.390,37		175.251,11		12.139,26		200.196,30		
T		241.411,88		176.410,11		65.001,77				

Totale UPE S02.04.002

C	85.785,61	54.021,51		1.159,00		52.862,51		31.764,10		
R	387.586,67	187.390,37		175.251,11		12.139,26		200.196,30		
T		241.411,88		176.410,11		65.001,77				

124/2016

30 DIC. 2016

BILANCIO DELLA SPESA - Conto del Bilancio per capitolo - Anno 2015

STRATEGIA 02 SISTEM.FRODU AMBIENTE-GOVERNO DEL TERRI.
 FUNZIONE 04 FUNZ DELEG. E COMPITI AD ESAUR. RIF. FONDI
 UFB S02.04.003 Partite di giro per la gestione del patrimonio della riforma Fondiaria

CAPITOLO CDR TIPOLO FONTE SIOPE

DESCRIZIONE

SC02.0045 00.01.01.05 4 AR 40301

Versamento annualita riscatto terreni

Totale UFB S02.04.003

Totale Funzione Obiettivo 02 04

C	Previsto Competenza	Impegnato Competenza	Pagato Competenza	Da pagare Competenza	Economico/Magg. spesa
R	Residui al 1° Gen	Impegnato Residui	Somme pagate Residui	Da pagare Residui	Aumenti o diminuzioni
T	Totale	Totale	Totale	Totale	

C	10.000,00	3.283,44	3.283,44	0,00	6.716,56
R	0,00	0,00	0,00	0,00	0,00
T		3.283,44	3.283,44	0,00	

C	10.000,00	3.283,44	3.283,44	0,00	6.716,56
R	0,00	0,00	0,00	0,00	0,00
T		3.283,44	3.283,44	0,00	

C	950.785,61	368.614,32	196.600,59	172.013,73	582.171,29
R	780.832,26	543.919,01	487.767,75	56.151,26	236.913,25
T		912.533,33	684.368,34	228.164,99	

124/2016

30 DIC. 2016

STRATEGIA 02 SISTEMA. PRODU AMBIENTE-GOVERNO DEL TERRI.
 FUNZIONE 05 L.R.44/1976 GESTION.PASCOLI PROG.FONDIAR
 UPE S02.05.001 Spese correnti per la gestione L. 44/76, Monte Pascoli e Riccardo Fondiario

CAPITOLO CDR TITOLO FONTE SOPE

DESCRIZIONE

C	Previsto Competenza	Impegnato Competenza	Pagato Competenza	Da pagare Competenza	Economico/Magg. spese
K	Residui al 1° Gen	Impegnato Residui	Somme pagate Residui	Da pagare Residui	Aumenti o diminuzioni
T	Totale	Totale	Totale	Totale	Totale

SC02.0047 00.01.01.05 I AR 10301

Manutenzione ordinaria Riforma Fondiaria

C	40.000,00	23.407,05	22.564,70	842,35	16.592,95
R	38.720,38	1.464,00	1.464,00	0,00	35.256,38
T		24.871,05	24.028,70	842,35	

SC02.0048 00.01.01.05 I AR 10301

Spese correnti Monte Pascoli

C	55.000,00	55.000,00	9.266,89	45.733,11	0,00
R	12.078,64	12.010,96	8.072,83	3.938,13	67,68
T		67.010,96	17.339,72	49.671,24	

SC02.0049 00.01.01.05 I AR 10801

Oneri e tributi Riforma fondiaria e Monte Pascoli

C	50.000,00	26.604,51	26.604,51	0,00	23.395,49
R	50.000,00	50.000,00	46.341,07	3.658,93	0,00
T		76.604,51	72.945,58	3.658,93	

SC02.0052 00.01.01.05 I AR 10301

Spese correnti con trasferimenti dalla PAS

C	0,00	0,00	0,00	0,00	0,00
R	24.631,10	8.539,61	8.539,61	0,00	16.091,49
T		8.539,61	8.539,61	0,00	

BILANCIO DELLA SPESA - Conto del bilancio per capitolo - Anno 2015

STRATEGIA 02 SISTEM. PROD. AMBIENTE-GOVERNO DEL TERRI.
 FUNZIONE 05 L.R. 44/1976 GESTION. PASCOLI PROG. FONDAR
 UPS S02.05.001 Spese correnti per la gestione L. 44/76, Monte Pascoli e Riordino Fondiario

CAPITOLO CDR TITOLO MONTE SIOPE

DESCRIZIONE

C	previato Competenza	Impegnato Competenza	Pagato Competenza	Da pagare Competenza	Economiche/magg. spese
T	Totale	Totale	Totale	Totale	Totale

Totale UPS S02.05.001

C	145.000,00	105.011,56	58.436,10	46.575,46	39.988,44
N	123.430,12	72.014,57	64.417,51	7.897,06	51.415,55
T		177.026,13	122.853,61	54.172,52	

124/2016
30 DIC. 2016

BILANCIO DELLA SPESA - Conto del bilancio per capitolo - Anno 2016

STRATEGIA 02 SISTEMA PRODUTTIVO AMBIENTE-GOVERNO DEL TERRIT.
FUNZIONE 05 L.R. 44/1976 GESTIONE PASCOLI PROG. FONDIAK
UFB 502.05.002 Spese in conto capitale per la gestione L. 44/76, Monte Pascoli e Riordino Fondiario

CDR TITOLO FONTE SIOFFE

DESCRIZIONE

C	Pravisto Competenza	Impegnato Competenza	Pagato Competenza	Da pagare Competenza	Economie/Magg. spese
R	Residui al 1° Gen	Impegnato Residui	Somme pagate Residui	Da pagare Residui	Aumenti o diminuzioni
T	Totale	Totale	Totale	Totale	Totale

SC02.0053 00.01.01.05 2 AR 20101

Rilievi del suolo

C	3.000,00	0,00	0,00	0,00	3.000,00
R	0,00	0,00	0,00	0,00	0,00
T		0,00	0,00	0,00	

SC02.0054 00.01.01.05 2 AR 20801

Ristrutturazioni e miglioramenti Monte Pascoli

C	778.000,00	778.000,00	378.000,01	399.999,99	0,00
R	1.092.950,73	399.125,58	201.115,88	198.009,70	693.825,15
T		1.177.125,58	579.115,89	598.009,69	

SC02.0060 00.01.01.05 2 AR 20101

Incentivi alla progettazione

C	30.000,00	3.256,56	355,43	2.901,13	26.743,44
R	31.191,47	28.287,80	9.127,34	19.160,46	2.903,67
T		31.544,36	9.482,77	22.061,59	

Totale UFB 502.05.002

C	811.000,00	781.256,56	378.355,44	402.901,12	29.743,44
R	1.124.142,20	427.413,38	210.243,22	217.170,16	696.728,82
T		1.208.669,94	588.598,66	620.071,28	

124/2016
30 DIC. 2016

STRATEGIA 02 SISTEM. PROD. AMBIENTE-GOVERNO DEL TERRI.
 FONZIONE 05 L.R. 44/1976 GESTION. PASCOLI PROG. FONDIAIR
 UFF 502.05.003 Partite di giro per la gestione L. 44/76, Monte Pascoli e Riordino Fondiario

CAPITOLO CDK TITOLO FONTE SIOPE

DESCRIZIONE

502.0055 00.01.01.05 2 AR 20801

Acquisto terreni Monte Pascoli

C	Previsto Competenza	Impegnato Competenza	Pagato Competenza	Da pagare Competenza	Economici/Magg. spese
R	Residui al 1° Gen	Impegnato Residui	Somme pagate Residui	Da pagare Residui	Aumenti o diminuzioni
T		Totale	Totale	Totale	

C	200.000,00	200.000,00	0,00	200.000,00	0,00
R	90.894,60	82.796,54	49.905,95	32.890,59	8.098,06
T		282.796,54	49.905,95	232.890,59	

DESCRIZIONE

C	Previato Competenza	Impegnato Competenza	Pagato Competenza	Da pagare Competenza		Economie/Magg. spese
				Da pagare Residui	Totale	
N	Residui al 1° Gen	Impegnato Residui	Somme pagate Residui	Da pagare Residui	Aumenti o diminuzioni	
T		Totale	Totale	Totale		

Totale UFB 502.05.003

C	200.000,00	200.000,00	0,00	200.000,00		0,00
R	90.834,60	82.796,54	49.905,95	32.890,59		8.098,06
T		282.796,54	49.905,95	232.890,59		

Totale Funzione Obiettivo 02 05

C	1.156.000,00	1.086.268,12	436.791,54	649.476,58		69.731,88
R	1.338.466,92	582.224,49	324.566,68	257.657,81		756.242,43
T		1.668.492,61	761.358,22	907.134,39		

Totale Strategia 02

C	23.499.451,04	21.396.184,11	16.085.207,84	5.310.976,27		2.103.266,53
R	17.001.046,81	10.266.502,42	7.829.269,58	2.437.232,84		6.734.544,39
T		31.662.686,53	23.914.477,42	7.748.209,11		

Totale Generale

C	111.162.286,98	103.045.674,07	64.776.733,83	38.268.940,24		8.116.612,91
R	42.886.958,27	31.170.434,80	17.224.507,53	13.945.927,27		11.716.523,47
T		134.216.108,87	82.001.241,36	52.214.867,51		

11.24/2016

30 DIC. 2016

	C Previsato Competenza		Impegnato Competenza		Pagato Competenza		Da pagare Competenza		Economie/Magg. spese	
		al 1° Gen	Impegnato Residui	Totale	Somme pagate Residui	Totale	Da pagare Residui	Totale	Aumenti o diminuzioni	

TITOLI

TITOLO 1

C	60.752.120,43		55.882.920,43	48.176.287,37	7.706.633,06		4.869.200,00			
R	24.605.794,80		15.031.488,14	10.260.924,79	4.770.563,35		9.574.306,66			
T			70.914.408,57	58.437.212,16	12.477.196,41					

TITOLO 2

C	5.745.485,58		3.935.594,62	1.416.654,28	2.518.940,34		1.809.890,96			
R	3.761.803,16		1.619.586,37	1.255.583,35	364.003,02		2.142.216,81			
T			5.555.180,99	2.672.237,63	2.882.943,36					

TITOLO 3

C	25.000,00		1.351,89	0,00	1.351,89		23.648,11			
R	107.453,61		107.453,61	0,00	107.453,61		0,00			
T			108.805,50	0,00	108.805,50					

TITOLO 4

C	44.639.660,97		43.225.807,13	15.183.792,18	28.042.014,95		1.413.873,84			
R	14.411.906,68		14.411.906,68	5.707.999,39	8.703.907,29		0,00			
T			57.637.713,81	20.891.791,57	36.745.922,24					

Totale Titoli

C	111.162.286,98		103.045.674,07	64.776.733,83	38.268.940,24		8.116.612,91			
R	42.886.958,27		31.170.434,80	17.224.507,53	13.945.927,27		11.716.523,47			
T			134.216.108,87	82.001.241,36	52.214.867,51					

STATI DI PREVISIONE

C Previsto Competenza	Impegnato Competenza	Pagato Competenza	Da pagare Competenza		Economie/Magg. spese
			Impegnato Residui	Somme pagate Residui	
R Residui al 1° Gen	Totale	Totale	Totale		

DIREZIONI GENERALI

1 -

C	111.162.286,98	103.045.674,07	64.776.733,83	38.268.940,24	8.116.612,91
R	42.886.958,27	31.170.434,80	17.224.507,53	13.945.927,27	11.716.523,47
T		134.216.108,87	82.001.241,36	52.214.867,51	

16 -

C	0,00	0,00	0,00	0,00	0,00
R	0,00	0,00	0,00	0,00	0,00
T		0,00	0,00	0,00	

Totale Direzioni Generali

C	111.162.286,98	103.045.674,07	64.776.733,83	38.268.940,24	8.116.612,91
R	42.886.958,27	31.170.434,80	17.224.507,53	13.945.927,27	11.716.523,47
T		134.216.108,87	82.001.241,36	52.214.867,51	

